

БЮДЖЕТ ДЛЯ ГРАЖДАН



к проекту решения Совета муниципального района Уфимский район Республики Башкортостан «О бюджете муниципального района Уфимский район Республики Башкортостан на 2018 год и плановый период 2019 и 2020 годов»

ДОСТУПНО

ПОНЯТНО

Бюджет для граждан



Бюджет

Глоссарий



Бюджет - это совокупность доходов и расходов на определенный период времени, обычно на один год. В нём определяются потребности, подлежащие удовлетворению за счёт казны, равно как указываются источники и размеры ожидаемых поступлений

Доходы бюджета — поступающие от населения, организаций, учреждений в бюджет денежные средства в виде:

- налогов и сборов;
- неналоговых поступлений (доходы от сдачи в аренду и продажи земельных участков и имущества, штрафы и т.п.);
- безвозмездных поступлений.

Расходы бюджета — это денежные средства, направленные на финансовое обеспечение задач и функций государственного и местного самоуправления.

Межбюджетные трансферты - это средства одного бюджета бюджетной системы РФ, перечисляемые другому бюджету бюджетной системы РФ.



Глоссарий



- **Администраторы доходов бюджета** - органы государственной власти, органы местного самоуправления, органы управления государственными внебюджетными фондами, ЦБ РФ, а также бюджетные учреждения, созданные органами государственной власти и органами местного самоуправления, осуществляющие в соответствии с законодательством РФ контроль за правильностью исчисления, полнотой и своевременностью уплаты, начисление, учет, взыскание и принятие решений о возврате (зачете) излишне уплаченных (взысканных) платежей, пеней и штрафов по ним, являющихся доходами бюджетов бюджетной системы РФ.
- **Бюджетный год** - законодательно установленный годовой срок исполнения бюджета. В Российской Федерации соответствует календарному году.
- **Бюджетная классификация** - группировка доходов и расходов бюджетов всех уровней бюджетной системы РФ, а также источников финансирования дефицитов этих бюджетов, используемая для составления и исполнения бюджетов.
- **Бюджетный процесс** - деятельность по составлению проекта бюджета, его рассмотрению, утверждению, исполнению, составлению отчета об исполнении и его утверждению.
- **Главный распорядитель бюджетных средств (ГРБС)** - орган государственной власти (местного самоуправления), орган управления государственным внебюджетным фондом, или наиболее значимое учреждение науки, образования, культуры и здравоохранения, напрямую получающий(ее) средства из бюджета и наделенный правом распределять их между подведомственными распорядителями и получателями бюджетных средств
- **Государственный (муниципальный) долг** - обязательства публично-правового образования по полученным кредитам, выпущенным ценным бумагам, предоставленным гарантиям перед третьими лицами.
- **Государственная (муниципальная) программа** - система мероприятий и инструментов государственной политики, обеспечивающих в рамках реализации ключевых государственных функций достижение приоритетов и целей государственной политики в сфере социально-экономического развития и безопасности.
- **Дотации** - межбюджетные трансферты, предоставляемые на безвозмездной и безвозвратной основе без установления направлений и (или) условий их использования.
- **Налогоплательщик** - физическое лицо или юридическое лицо, на которое законом возложена обязанность уплачивать налоги.
- Прогноз социально-экономического развития - документ, содержащий систему научно-обоснованных представлений о направлениях и результатах социально-экономического развития Российской Федерации на прогнозируемый период (среднесрочный или долгосрочный).
- **Субвенция** - бюджетные средства, предоставляемые бюджету другого уровня бюджетной системы РФ на безвозмездной и безвозвратной основах на осуществление определенных целевых расходов, возникающих при выполнении государственных полномочий, переданных для осуществления органам государственной власти другого уровня бюджетной системы РФ.
- **Субсидия** - бюджетные средства, предоставляемые бюджету другого уровня бюджетной системы РФ, в целях софинансирования расходных обязательств, возникающих при выполнении полномочий органов местного самоуправления по вопросам местного значения.
- **Государственные и муниципальные займы** - это денежные ресурсы, привлекаемые для покрытия дефицита соответствующего бюджета от физических и юридических лиц, иностранных государств, международных финансовых организаций на основании заключаемых договоров, по которым возникают долговые обязательства РФ, субъекта РФ, муниципального образования как заемщиков или гарантов погашения займов (кредитов) другими заемщик.



Площадь района – 1598,77 кв.км (0,96% территории РБ). В составе района 19 сельских поселений, 89 населенных пунктов. Численность населения на 01.01.2017 – 87 798 человек. Плотность населения – 54,9 человека на кв. км.



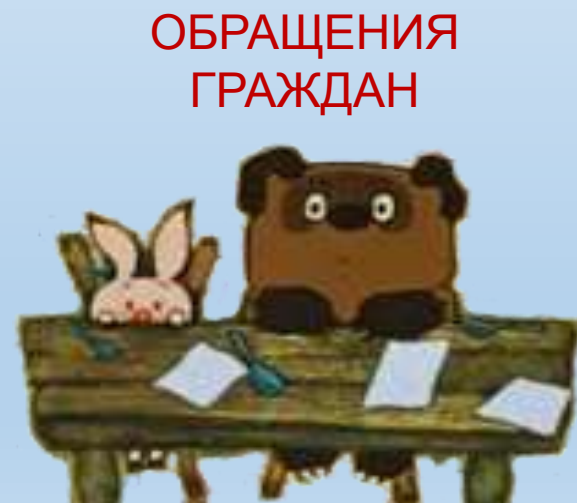
№	Сельские поселения	Административный центр	Количество населённых пунктов	Население на 01.01.2017 года	Площадь, км ²
1	Авдонский сельсовет	село Авдон	1	5263	3,54
2	Алексеевский сельсовет	деревня Алексеевка	1	5426	67,58
3	Булгаковский сельсовет	село Булгаково	7	7325	101,63
4	Дмитриевский сельсовет	село Дмитриевка	5	8375	336,91
5	Жуковский сельсовет	село Жуково	4	4686	90,97
6	Зубовский сельсовет	село Зубово	4	7796	74,86
7	Кармасанский сельсовет	село Кармасан	3	1154	93,68
8	Кирилловский сельсовет	деревня Кириллово	6	3460	59,86
9	Красноярский сельсовет	село Красный Яр	9	4620	118,89
10	Миловский сельсовет	село Миловка	3	3795	74,73
11	Михайловский сельсовет	село Михайловка	4	8400	46,91
12	Николаевский сельсовет	деревня Николаевка	8	5459	108,83
13	Ольховский сельсовет	село Ольховое	2	999	28,55
14	Русско-Юрмашский сельсовет	село Русский Юрмаш	6	4878	74,07
15	Таптыковский сельсовет	село Таптыково	6	1956	81,71
16	Черкасский сельсовет	село Черкасы	6	1138	74,66
17	Чесноковский сельсовет	село Чесноковка	4	6693	16,01
18	Шемякский сельсовет	село Октябрьский	5	2577	132,68
19	Юматовский сельсовет	село санатория Юматово имени 15-летия БАССР	5	3798	12,70
	ИТОГО		89	87798	1598,77

МЕХАНИЗМ УЧАСТИЯ ГРАЖДАНИНА В БЮДЖЕТНОМ ПРОЦЕССЕ



Публичные слушания являются одной из форм участия населения в осуществлении местного самоуправления. Они проводятся с участием жителей муниципального образования для обсуждения проектов муниципальных правовых актов по вопросам местного значения.

Например, публичные обсуждения муниципальных программ, проекта бюджета муниципального образования.

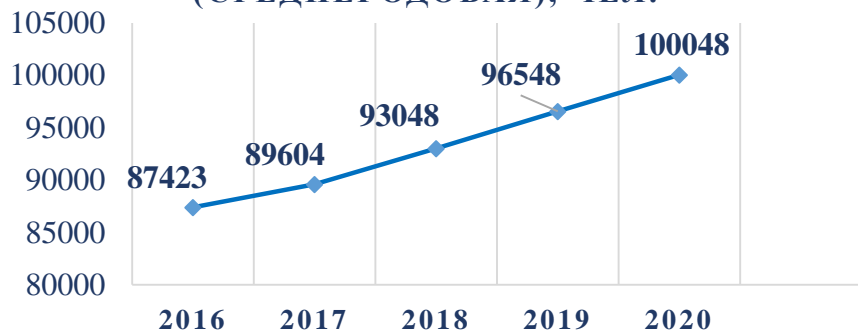


Основные показатели социально-экономического развития Уфимского района

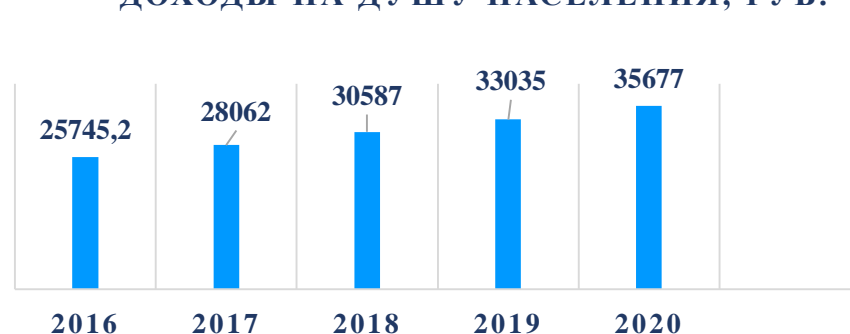


Показатели	Единица измерения	Отчет	Оценка	Прогноз		
		2016	2017	2018	2019	2020
Численность населения (среднегодовая) - всего	чел.	87423	89604	93048	96548	100048
Численность экономически активного населения - всего	чел.	43707	45831	46130	47000	48880
Фонд заработной платы работников - всего	тыс. руб.	8128370	10043192,3	10627928,2	12186301,3	14189424,6
Среднемесячные денежные доходы на душу населения	рублей	25745,2	28062	30587	33035	35677
Уровень зарегистрированной безработицы (на конец периода в % к численности экономически активного населения)	%	0,75	0,7	0,7	0,7	0,7

**ЧИСЛЕННОСТЬ НАСЕЛЕНИЯ
(СРЕДНЕГОДОВАЯ), ЧЕЛ.**

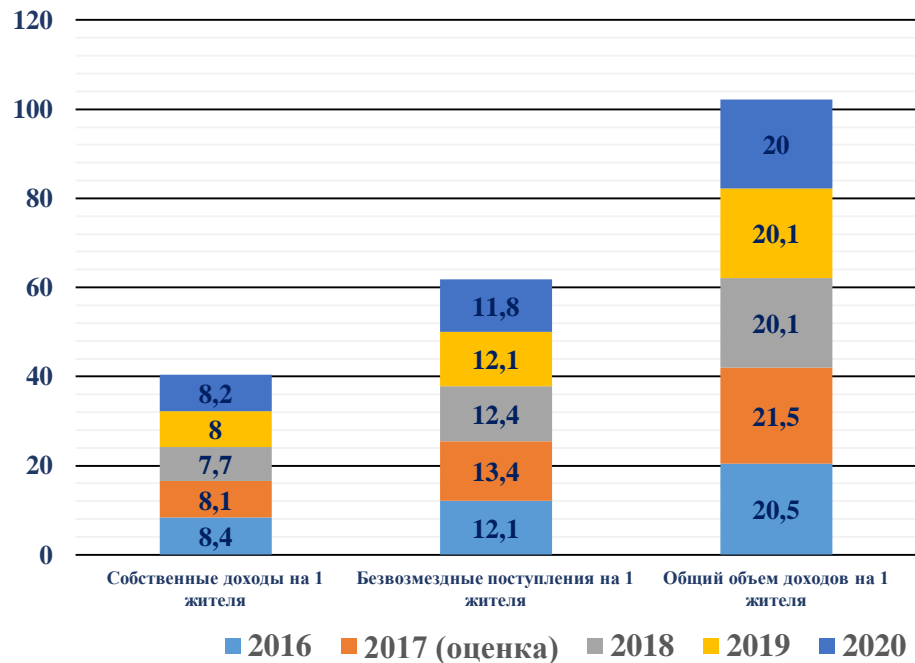


**СРЕДНЕМЕСЯЧНЫЕ ДЕНЕЖНЫЕ
ДОХОДЫ НА ДУШУ НАСЕЛЕНИЯ, РУБ.**





Показатели	Единица измерения	Отчет	Оценка	Прогноз		
		2016	2017	2018	2019	2020
Среднемесячная начисленная заработная плата с учетом субъектов малого предпринимательства	рублей	31659	34335	35465	39756	43727
Среднемесячная заработная плата без субъектов малого предпринимательства	рублей	39154	42566	46822	51500	55655
Собственные доходы бюджета муниципального района на 1 жителя	тыс. рублей	8,4	8,1	7,7	8,0	8,2
Безвозмездные поступления бюджета муниципального района на 1 жителя	тыс. рублей	12,1	13,4	12,4	12,1	11,8
Общий объем доходов бюджета муниципального района на 1 жителя	тыс. рублей	20,5	21,5	20,1	20,1	20,0



Инвестиции и строительство



Общий объем инвестиций в экономику района в 2017 году составил более 14,5 млрд. рублей, что на 24,1 % выше уровня 2016 года.

За счет республиканского и местного бюджетов выполнены следующие работы:

- Строительство многофункциональной спортивной площадки в с. Октябрьский (4,13 млн. руб.);



Согласно статье 79 БК РФ бюджетные инвестиции – это капитальные вложения в объекты государственной (муниципальной) собственности.

- Строительство водопроводных сетей северной зоны с. Михайловка (13,3 млн руб.);
- Техническое перевооружение котельной с. Михайловка (40,4 млн. руб.);
- выделены средства СП Таптыковский сельсовет на технологическое присоединение энергопринимающих устройств объекта «Водоснабжение жилого квартала и водозабора с. Таптыково»
- проведены проектно- изыскательные работы по следующим объектам:
 - 1) строительство ФОКов с.Булгаково, с.Николаевка – 681 тыс.рублей;
 - 2) строительство детсада д.Алексеевка на 220 мест – 523,7 тыс. рублей;
 - 3) строительство блочной котельной для детсада «Ромашка» с.Михайловка – 299,0 тыс.рублей.

Что такое бюджетные инвестиции?



Основные задачи и направления бюджетной и налоговой политики муниципального района Уфимский район на 2018 год и плановый период 2019 и 2020 годов



Ключевой задачей бюджетной политики на 2018 год и плановый период 2019 и 2020 годов остается обеспечение стабильности роста доходов бюджета, эффективности управления бюджетными расходами, а также оптимальной долговой нагрузки.

Планируется обеспечить актуализацию и пролонгацию до 2020 года включительно планов мероприятий («дорожной карты») по оптимизации бюджетных расходов, сокращению нерезультативных расходов, увеличению доходов за счет имеющихся резервов органов местного самоуправления в целях их направления на полное финансовое обеспечение первоочередных расходных обязательств.

Будет продолжена работа по обеспечению долгосрочной сбалансированности и устойчивости бюджета муниципального образования, по укреплению и развитию доходного потенциала муниципального образования, в том числе путем расширения его доходной базы, по реализации комплекса мер, направленных на снижение неформальной занятости и легализации «серой» заработной платы, по эффективному использованию имущественных ресурсов с целью увеличения неналоговых поступлений в бюджет, по повышению уровня собираемости налоговых и неналоговых доходов и сокращению задолженности по обязательным платежам в бюджет муниципального образования.

Особенности формирования расходной части бюджета муниципального района обусловлены необходимостью реализации следующих подходов:

- обеспечение повышения уровня оплаты труда работников учреждений культуры, образования, предусмотренного указами Президента Российской Федерации от 7 мая 2012 года;
- формирование подведомственных учреждений бюджетной сферы в социальной сфере в части перевода непрофильных для учреждений функций в негосударственную сферу;
- повышение открытости и прозрачности бюджета и бюджетного процесса;
- обеспечение развития механизмов инициативного бюджетирования.

Планируется рассмотрение возможности замещения бюджетного финансового обеспечения мероприятий внебюджетным, с целью привлечения частных инвестиций в район.

Земельный налог с физических лиц

Ставки земельного налога исходя из кадастровой стоимости:

0,3% в отношении земельных участков, отнесенных к землям сельскохозяйственного назначения; занятых жилищным фондом, приобретенных для личного подсобного хозяйства

1,5% в отношении прочих земельных участков

Средняя сумма исчисленного налога в расчете на 1 плательщика района составила 1447 рублей в 2017 году.



Не забывайте
платить налоги
вовремя!

Налог на имущество физических лиц

Ставки налога на имущество физических лиц исходя из кадастровой стоимости:


0,1 % в отношении жилых домов, помещений; гаражей и машино-мест; объектов незавершенного строительства; хозяйственных строений или сооружений, площадь которых не превышает 50 кв.м

0,5% в отношении прочих объектов налогообложения

2 % в отношении административно-деловых центров и торговых центров общей площадью свыше 1000 кв.м, объектов стоимостью свыше 300 млн. рублей

Средняя сумма исчисленного налога в расчете на 1 плательщика района составила 452 рубля в 2017 году.

Срок уплаты
имущественных налогов
– 1 декабря !!!



Налог на доходы физических лиц

основная ставка налога 13%

в отдельных случаях 9%, 30%, 35%

В среднем 15 982 рубля составляет сумма уплаченного налога в расчете на 1 жителя района в 2017 году

Транспортный налог с физических лиц

Ставки налога на автомобили легковые:	основная налоговая ставка, в руб.	льготная налоговая ставка на 1 ТС, в руб.
до 100 л.с. (до 73,55 кВт) включительно	25	10
свыше 100 л.с. до 150 л.с. (свыше 73,55 кВт до 110,33 кВт) включительно	35	от 100 до 125 л.с. - 20, от 125 до 150 л.с. - 25
свыше 150 л.с. до 200 л.с. (свыше 110,33 кВт до 147,1 кВт) включительно	50	x
свыше 200 л.с. до 250 л.с. (свыше 147,1 кВт до 183,9 кВт) включительно	75	x
свыше 250 л.с. (свыше 183,9 кВт)	150	x

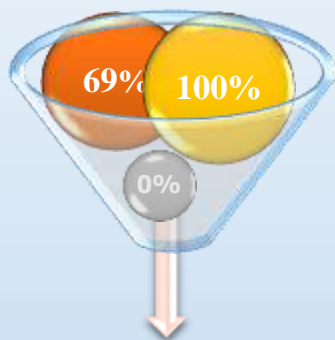
Средняя сумма исчисленного налога в расчете на 1 плательщика района составила 3 635 рублей в 2017 году.



КУДА ЗАЧИСЛЯЮТСЯ НАЛОГИ, УПЛАЧИВАЕМЫЕ ГРАЖДАНАМИ УФИМСКОГО РАЙОНА



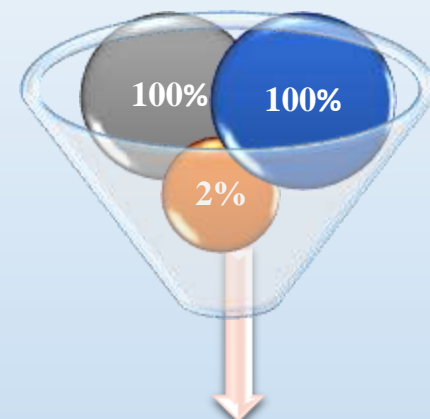
Федеральный бюджет



Бюджет Республики Башкортостан



Бюджет Уфимского района



Бюджеты сельских поселений Уфимского района

Земельный налог

Налог на имущество физических лиц

Налог на доходы физических лиц

Транспортный налог

А выгодно ли гражданам платить налоги?

Апчхи, апчхи, несомненно! Это благоустройство поселений, хорошие дороги!


Иа, иа, и я того же мнения!



Формирование собственных доходов консолидированного бюджета района



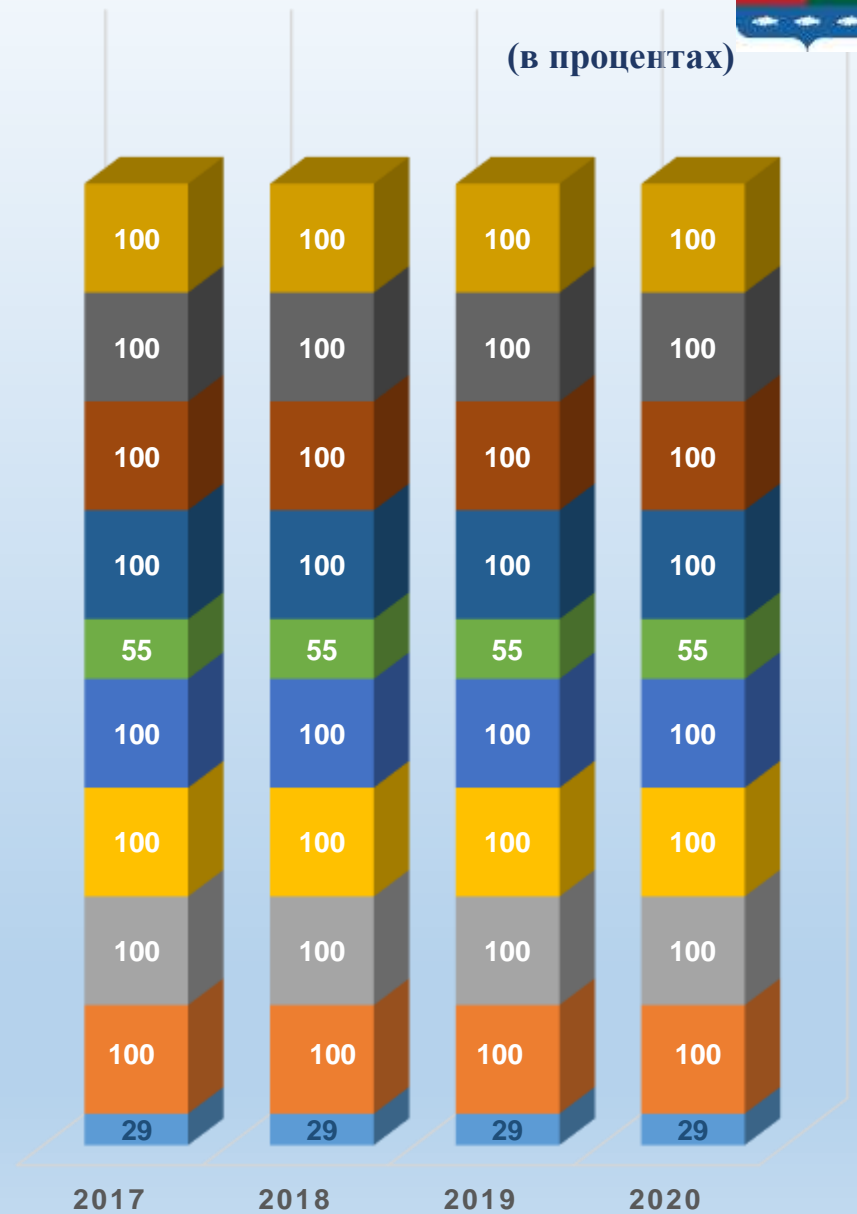
Кто платит в бюджет
больше: физические лица
или организации?



Нормативы отчисления доходов в бюджет муниципального района



Виды доходов	2017	2018	2019	2020
Налоги на совокупный доход	100,0	100,0	100,0	100,0
Налог на добычу общераспространенных полезных ископаемых	100,0	100,0	100,0	100,0
Доходы от оказания платных услуг и компенсации затрат бюджета	100,0	100,0	100,0	100,0
Доходы от сдачи в аренду объектов нежилого фонда и земельных участков	100,0	100,0	100,0	100,0
Плата за негативное воздействие на окружающую среду	55,0	55,0	55,0	55,0
Государственная пошлина	100,0	100,0	100,0	100,0
Доходы от продажи объектов нежилого фонда и земельных участков	100,0	100,0	100,0	100,0
Денежные взыскания (штрафы)	100,0	100,0	100,0	100,0
Прочие неналоговые доходы	100,0	100,0	100,0	100,0
Налог на доходы физических лиц	29,0	29,0	29,0	29,0
Акцизы по подакцизным товарам (продукции), производимым на территории РФ	0,1896	0,1896	0,1896	0,1868





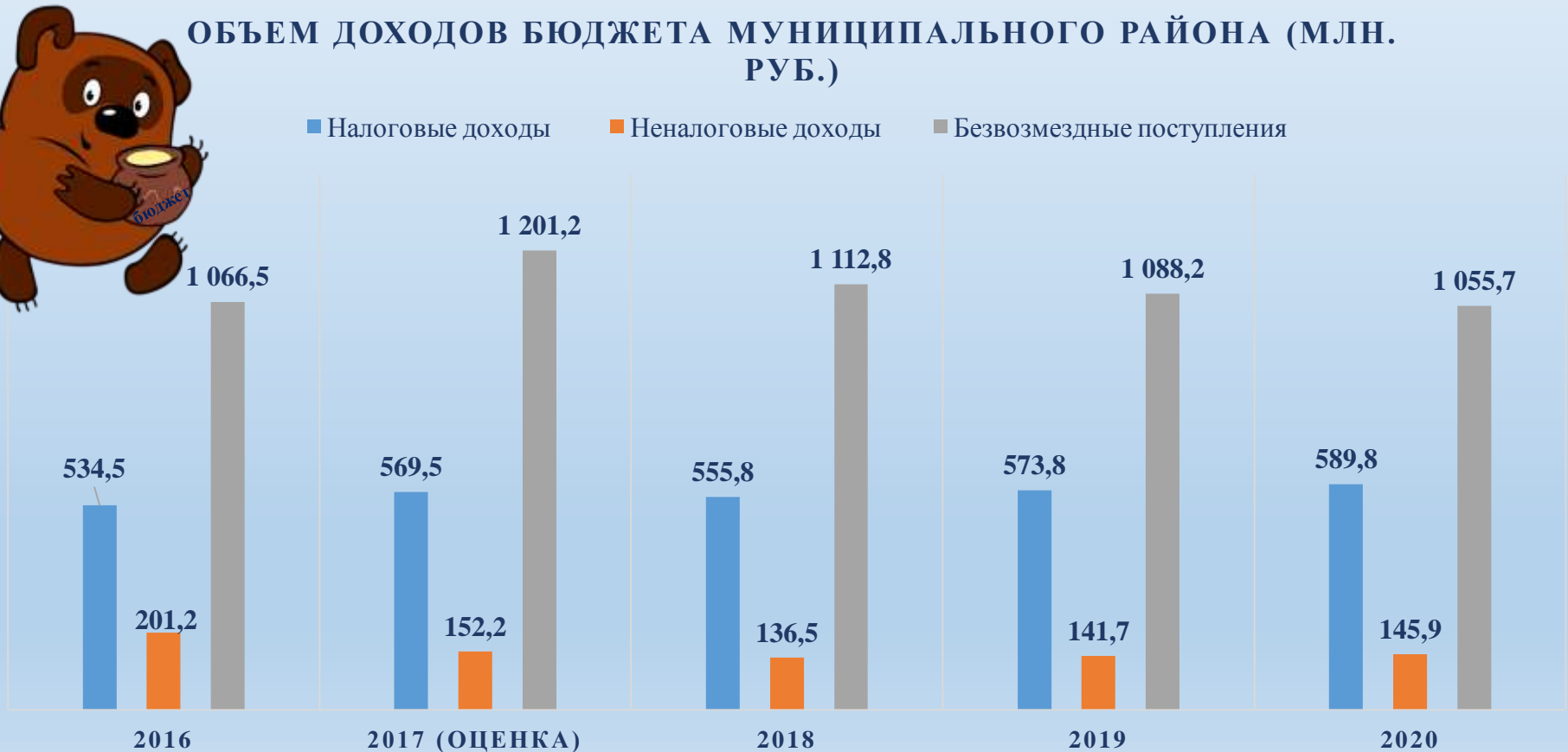
Объем доходов бюджета муниципального района

(млн. руб.)

	2016	2017 (оценка)	2018	2019	2020
Налоговые доходы	534,5	569,5	555,8	573,8	589,8
Неналоговые доходы	201,2	152,2	136,5	141,7	145,9
Безвозмездные поступления	1 066,5	1 201,2	1 112,8	1 088,2	1 055,7
Всего	1 802,2	1 922,9	1 805,1	1 803,7	1 791,4

ОБЪЕМ ДОХОДОВ БЮДЖЕТА МУНИЦИПАЛЬНОГО РАЙОНА (МЛН. РУБ.)

■ Налоговые доходы ■ Неналоговые доходы ■ Безвозмездные поступления



Объем и структура налоговых и неналоговых доходов бюджета муниципального района

(тыс. рублей)



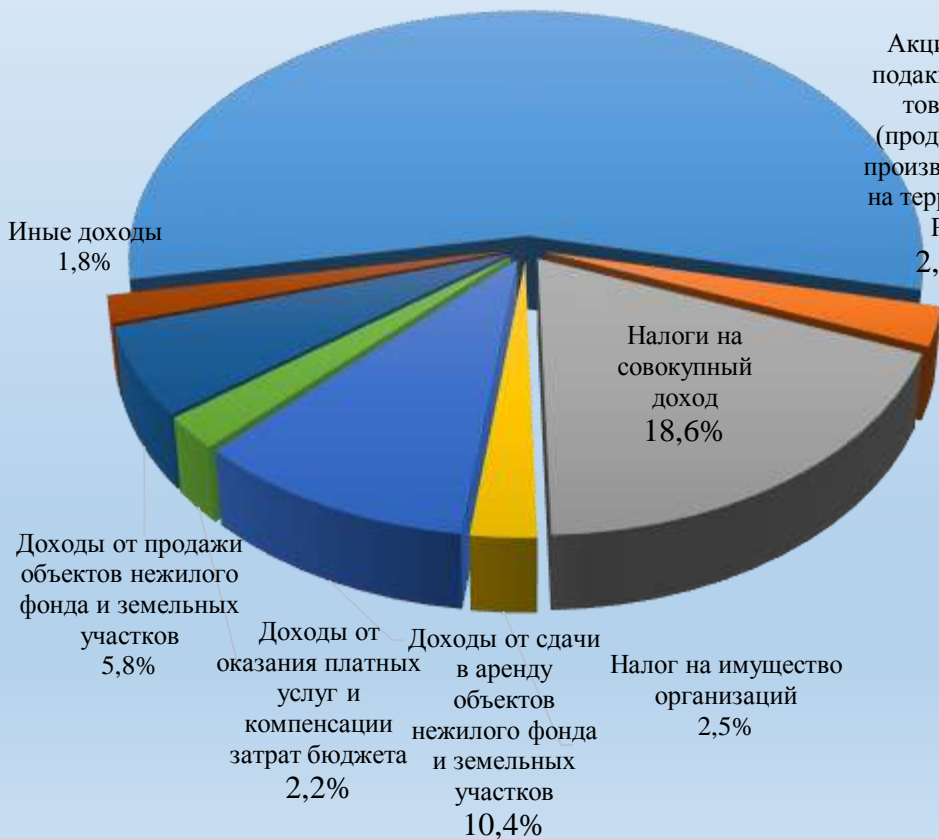
Виды доходов	2017 (оценка)		2018		2019		2020	
	сумма	уд.вес	сумма	уд.вес	сумма	уд.вес	сумма	уд.вес
НАЛОГОВЫЕ И НЕНАЛОГОВЫЕ ДОХОДЫ	721 789,3	100,0	692 363,0	100,0	715 555,0	100,0	735 688,0	100,0
Налог на доходы физических лиц	387 083,6	53,6	389 214,0	56,2	403 907,0	56,4	419 917,0	57,1
Акцизы по подакцизным товарам (продукции), производимым на территории РФ	18 603,0	2,6	17 640,0	2,5	19 850,0	2,8	20 140,0	2,7
Налоги на совокупный доход	158 792,7	22,0	128 548,0	18,6	129 424,0	18,1	128 812,0	17,5
Налог на имущество организаций	0,0	0,0	17 051,0	2,5	17 239,0	2,4	17 428,0	2,4
Налог на добычу общераспространенных полезных ископаемых	5 037,0	0,7	3 350,0	0,5	3 400,0	0,5	3 450,0	0,5
Государственная пошлина	25,0	0,0	20,0	0,0	50,0	0,0	25,0	0,0
Задолженность и перерасчеты по отмененным налогам, сборам и иным обязательным платежам	0,0	0,0	0,0	0,0	0,0	0,0	0,0	0,0
Доходы от сдачи в аренду объектов нежилого фонда и земельных участков	68 366,9	9,5	71 953,0	10,4	75 390,0	10,5	79 047,0	10,7
Плата за негативное воздействие на окружающую среду	2 971,0	0,4	3 260,0	0,5	3 256,0	0,5	3 191,0	0,4
Доходы от оказания платных услуг и компенсации затрат бюджета	24 474,2	3,4	15 226,0	2,2	15 237,0	2,1	15 237,0	2,1
Доходы от продажи объектов нежилого фонда и земельных участков	51 399,9	7,1	40 357,0	5,8	41 501,0	5,8	42 578,0	5,8
Денежные взыскания (штрафы)	3 036,0	0,4	3 244,0	0,5	3 301,0	0,5	3 363,0	0,5
Прочие неналоговые доходы	2 000,0	0,3	2 500,0	0,4	3 000,0	0,4	2 500,0	0,3

Структура собственных доходов бюджета муниципального района

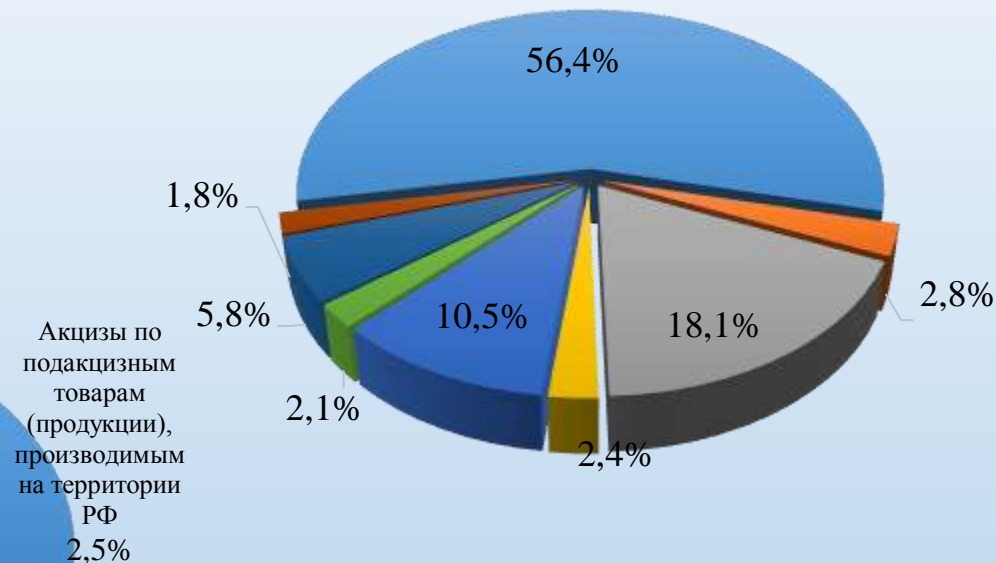


2018 год

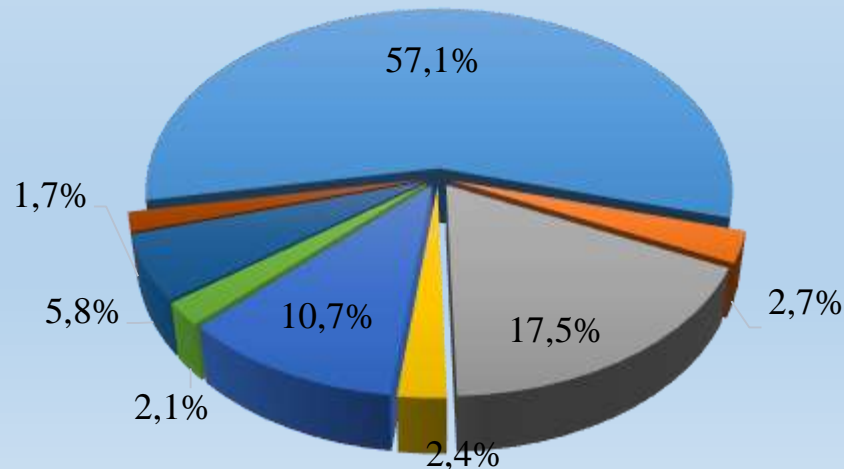
Налог на доходы
физических лиц
56,2%



2019 год



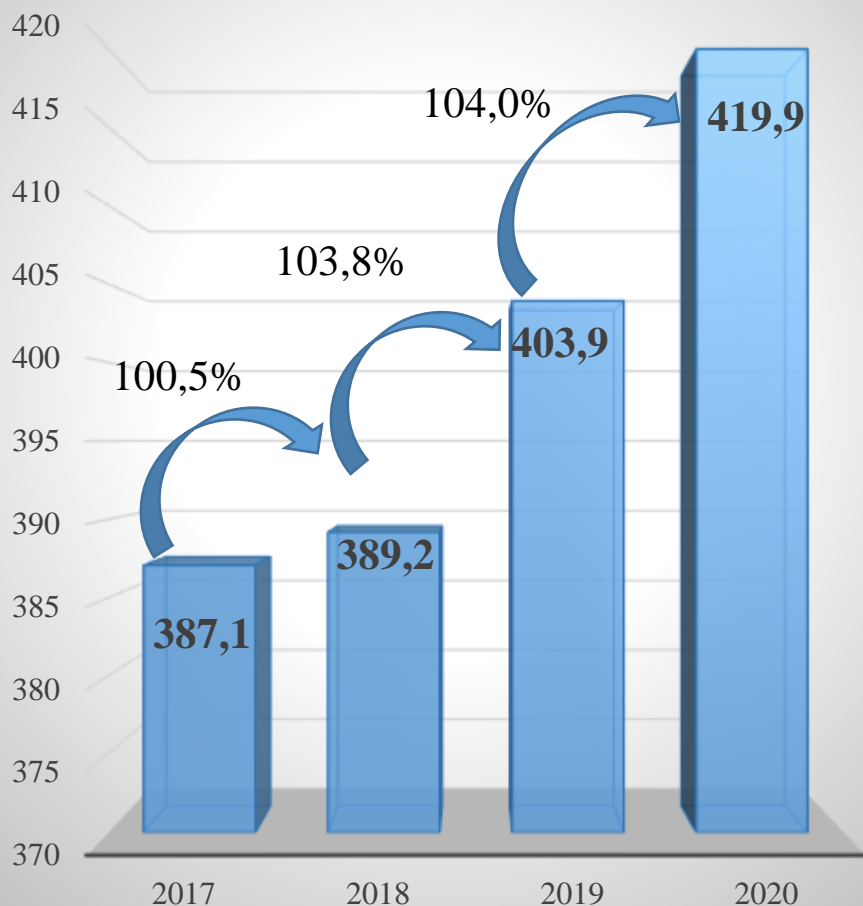
2020 год



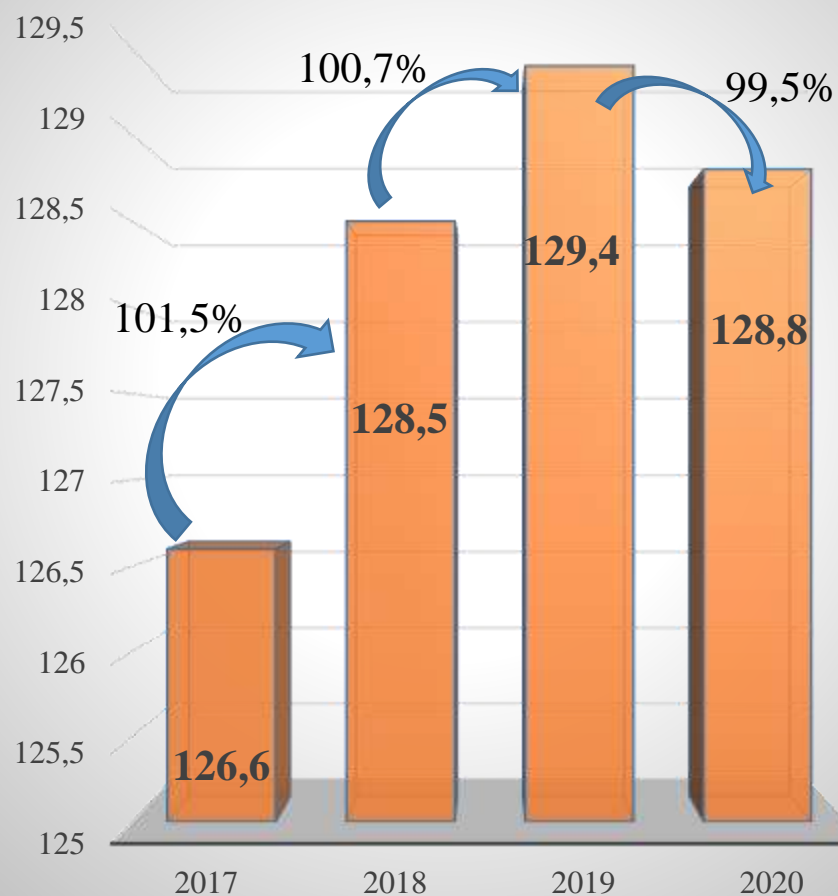
Динамика основных источников доходов бюджета муниципального района



Налог на доходы физических лиц, млн.руб.



Налоги на совокупный доход, млн.руб.



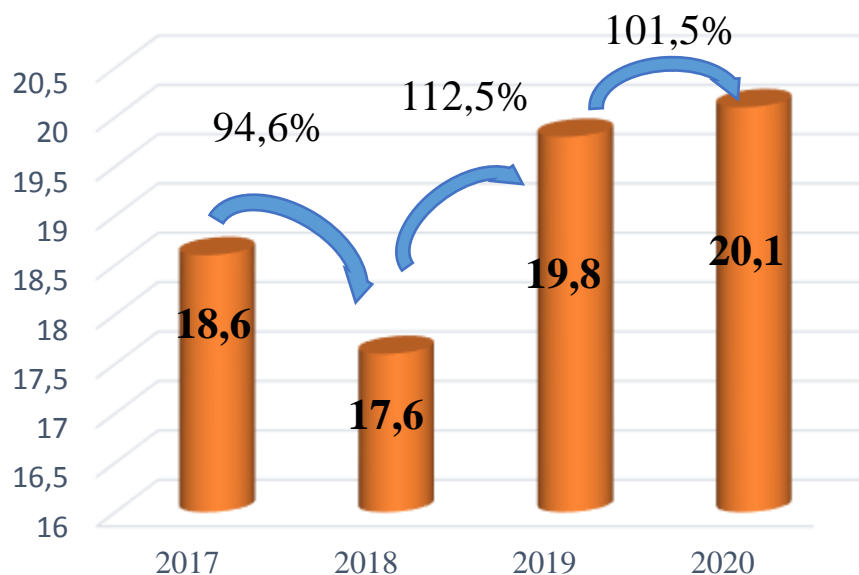
Арендная плата за землю и муниципальное имущество, млн.руб.



Доходы от реализации земельных участков и муниципального имущества



Акцизы на ГСМ, млн.руб.



Куда направляются акцизы на ГСМ?

Они служат источником дорожного фонда района




Объем и структура межбюджетных трансфертов в бюджет муниципального района

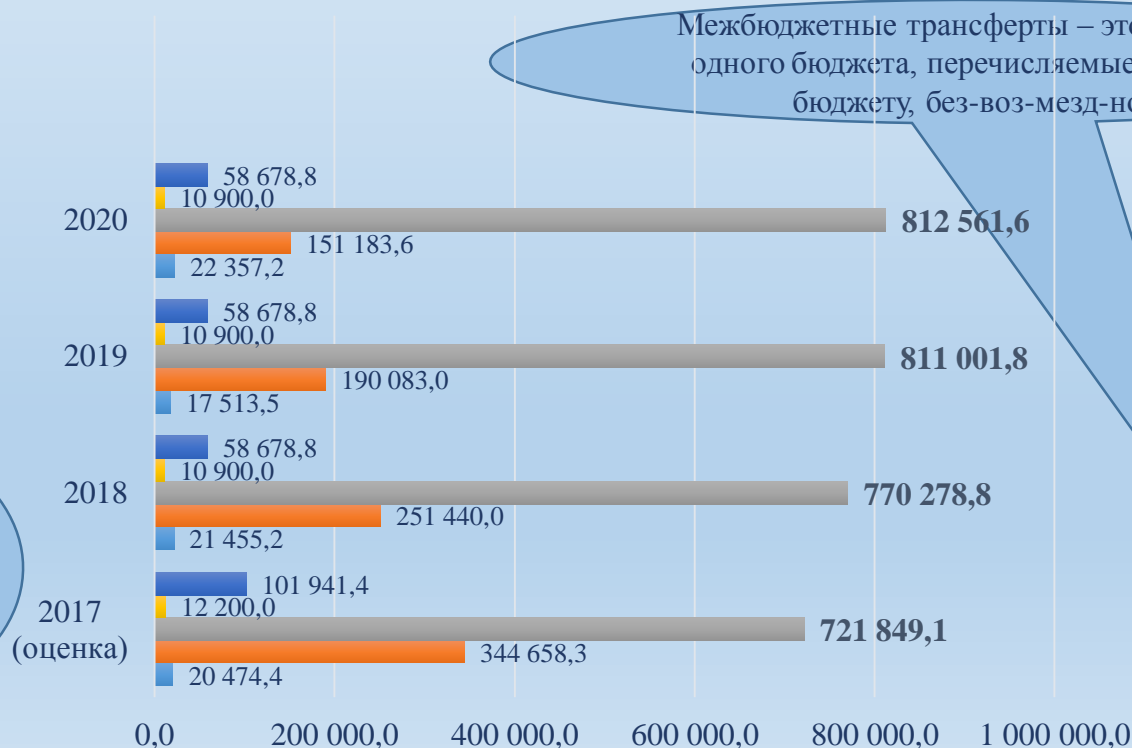
(тыс. рублей)



Виды доходов	2017(оценка)		2018		2019		2020	
	сумма	уд.вес	сумма	уд.вес	сумма	уд.вес	сумма	уд.вес
БЕЗВОЗМЕЗДНЫЕ ПОСТУПЛЕНИЯ	1 201 123,2	100,0	1 112 752,8	100,0	1 088 177,1	100,0	1 055 681,2	100,0
Дотации бюджетам бюджетной системы Российской Федерации	20 474,4	1,7	21 455,2	1,9	17 513,5	1,6	22 357,2	2,1
Субсидии бюджетам бюджетной системы Российской Федерации (межбюджетные субсидии)	344 658,3	28,7	251 440,0	22,6	190 083,0	17,5	151 183,6	14,3
Субвенции бюджетам бюджетной системы Российской Федерации	721 849,1	60,1	770 278,8	69,2	811 001,8	74,5	812 561,6	77,0
Иные межбюджетные трансферты	12 200,0	1,0	10 900,0	1,0	10 900,0	1,0	10 900,0	1,0
Прочие безвозмездные поступления от других бюджетов бюджетной системы	101 941,4	8,5	58 678,8	5,3	58 678,8	5,4	58 678,8	5,6



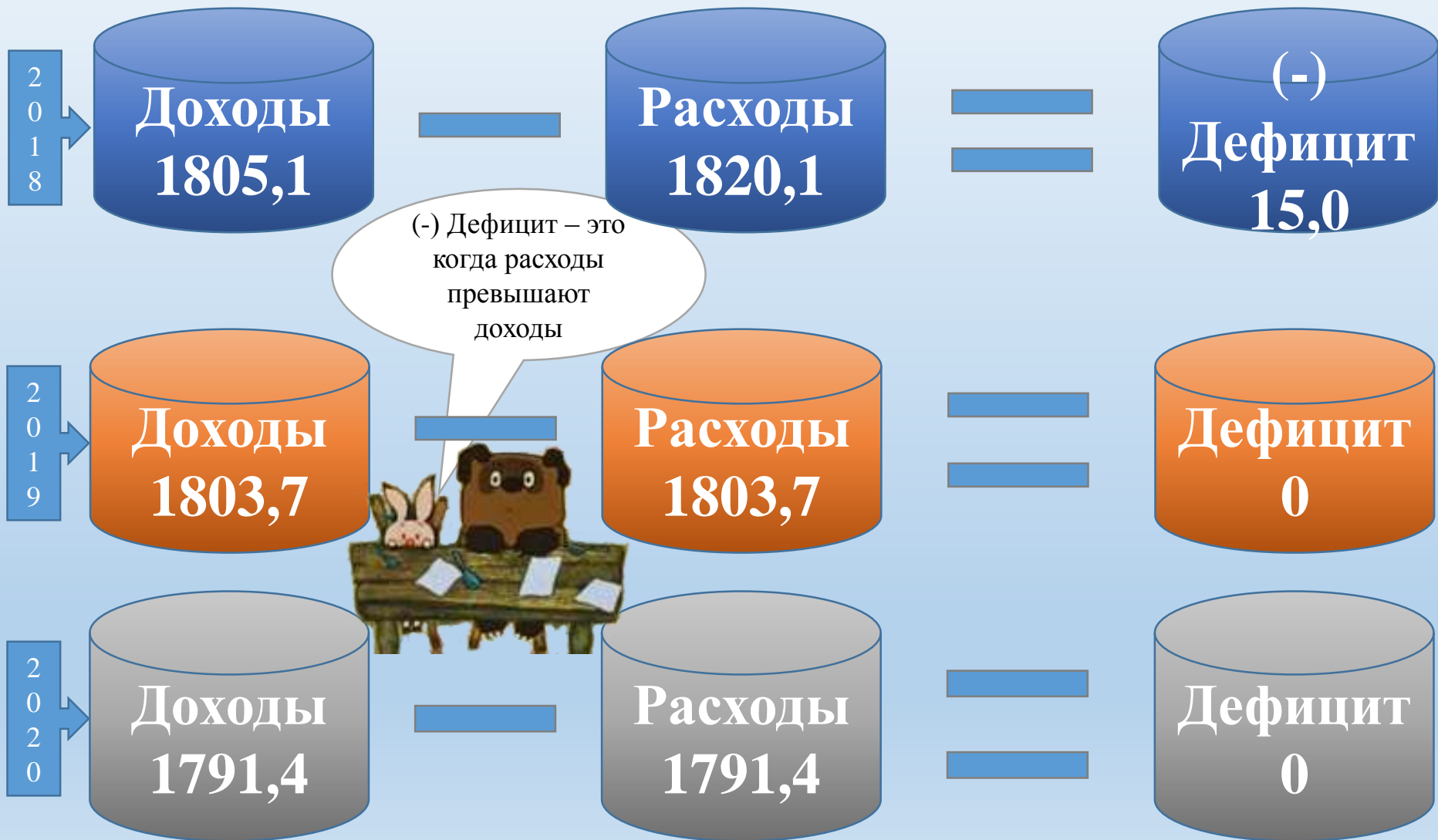
Извините, пожалуйста, а что такое межбюджетные трансферты, которые еще называют «безвозмездные поступления»?



Межбюджетные трансферты – это средства одного бюджета, перечисляемые другому бюджету, без-воз-мезд-но!



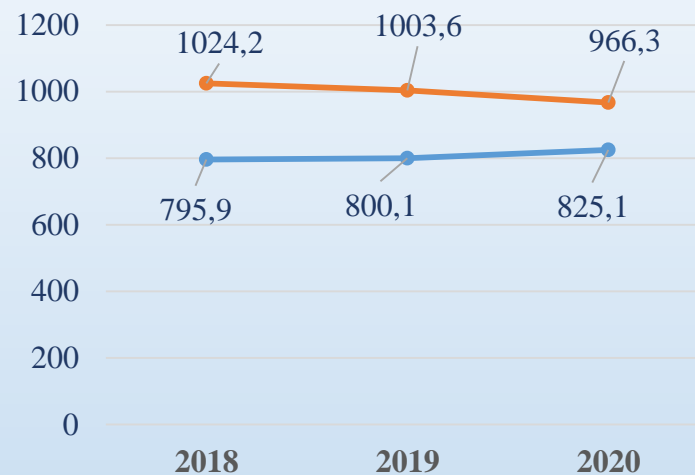
Бюджет муниципального района, млн. рублей



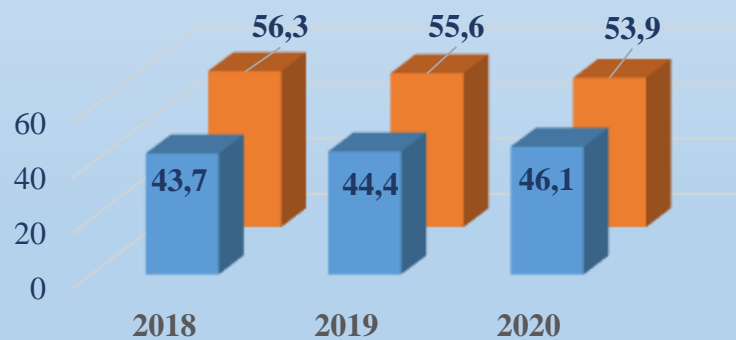
Расходы бюджета муниципального района



Наименование	Предусмотрено в бюджете		
	На 2018 год	На 2019 год	На 2020 год
Всего расходов в том числе:	1 820,1	1 803,7	1 791,4
За счет местного бюджета, млн. рублей	795,9	800,1	825,1
Доля расходов местного бюджета в расходах, %	43,7	44,4	46,1
За счет безвозмездных поступлений, млн. рублей	1 024,2	1 003,6	966,3
Доля расходов за счет безвозмездных поступлений в расходах, %	56,3	55,6	53,9



—●— За счет местного бюджета, млн.рублей
—●— За счет безвозмездных поступлений, млн.рублей



■ Доля расходов местного бюджета в расходах, %
■ Доля расходов за счет безвозмездных поступлений в расходах, %



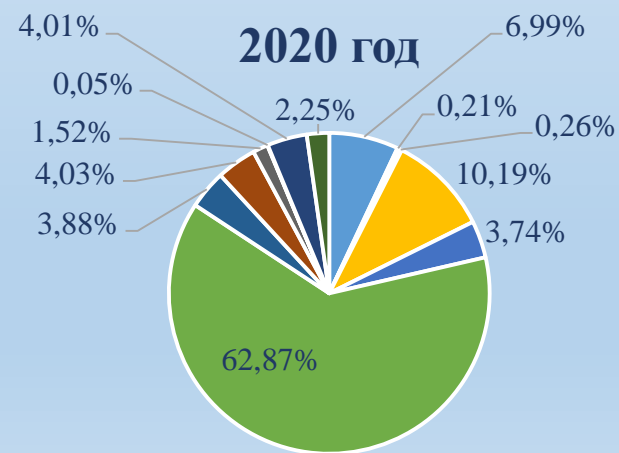
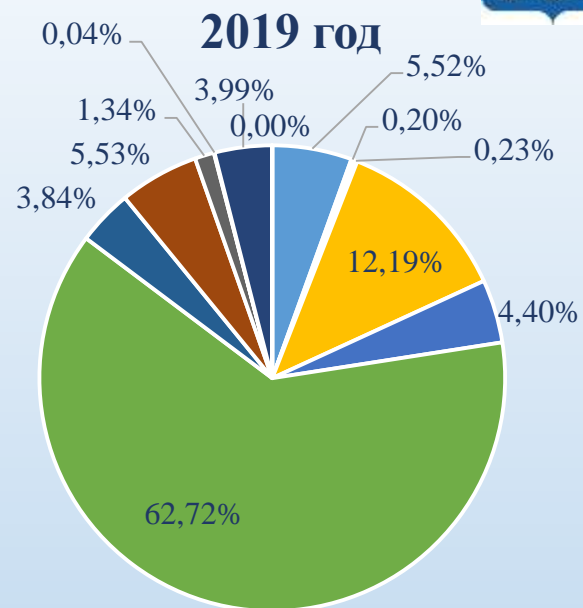
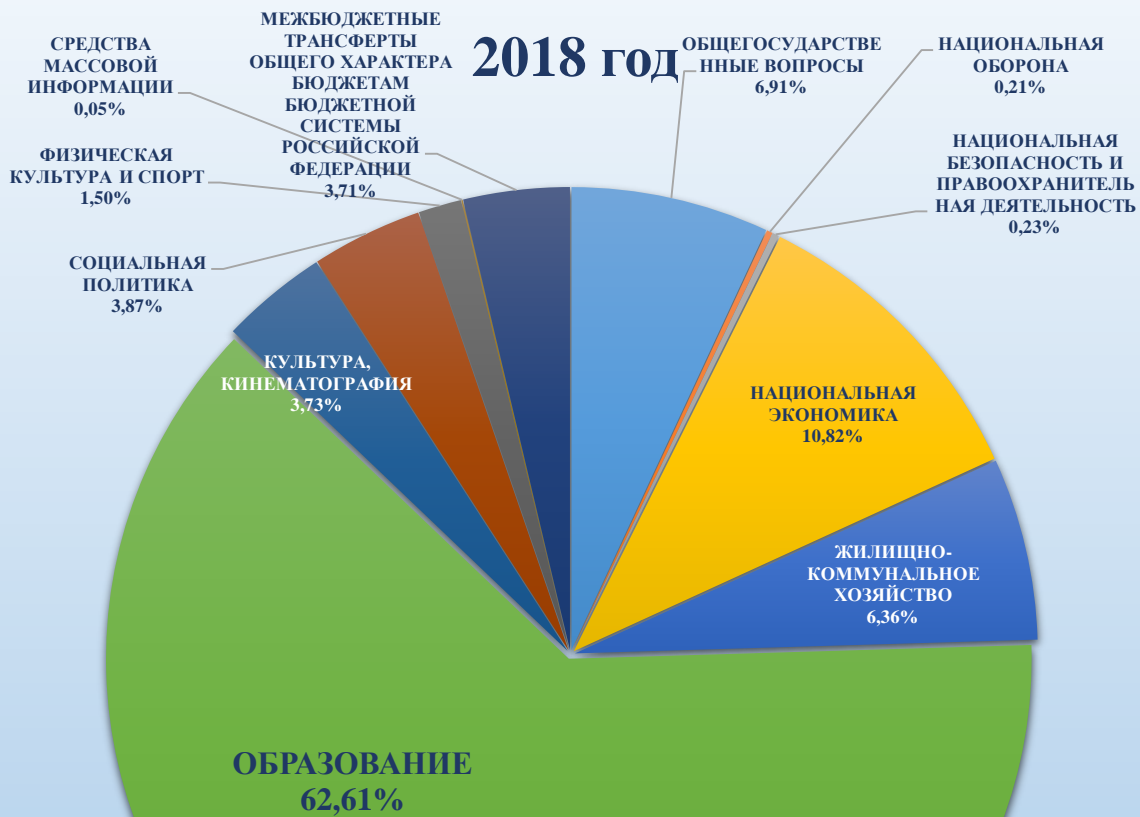
Структура расходов бюджета муниципального района



тыс. руб.

Наименование расходов	2014	2015	2016	2017	2018	2019	2020
Всего расходы	1 480 634,1	1 621 404,6	1 802 266,8	1 928 136,7	1 820 115,8	1 803 732,1	1 791 369,2
ОБЩЕГОСУДАРСТВЕННЫЕ ВОПРОСЫ	114 665,4	128 924,7	171 875,4	194 096,2	106 921,4	98 457,7	99 496,7
НАЦИОНАЛЬНАЯ ОБОРОНА	3 037,0	3 283,4	3 192,9	3 176,4	3 470,6	3 508,1	3 636,9
НАЦИОНАЛЬНАЯ БЕЗОПАСНОСТЬ И ПРАВООХРАНИТЕЛЬНАЯ ДЕЯТЕЛЬНОСТЬ	3 818,7	4 218,4	5 582,8	3 529,2	4 074,6	4 138,6	4 146,0
НАЦИОНАЛЬНАЯ ЭКОНОМИКА	126 459,0	160 974,9	215 771,0	332 828,4	301 026,4	217 493,2	176 714,9
ЖИЛИЩНО-КОММУНАЛЬНОЕ ХОЗЯЙСТВО	214 326,1	123 957,7	157 712,8	90 913,8	83 132,0	78 432,0	78 432,0
ОХРАНА ОКРУЖАЮЩЕЙ СРЕДЫ		9 725,4	3 926,1	3 926,1	5 000,0		
ОБРАЗОВАНИЕ	859 044,4	923 319,4	941 637,9	1 014 234,6	1 055 004,8	1 118 755,0	1 124 044,7
КУЛЬТУРА, КИНЕМАТОГРАФИЯ	63 100,5	83 164,0	80 361,1	76 289,3	67 810,7	68 423,4	68 680,1
СОЦИАЛЬНАЯ ПОЛИТИКА	56 313,9	58 666,5	72 284,8	76 712,4	98 011,2	98 616,7	98 458,6
ФИЗИЧЕСКАЯ КУЛЬТУРА И СПОРТ	870,2	632,8	10 814,7	26 480,4	23 659,7	23 900,0	24 500,0
СРЕДСТВА МАССОВОЙ ИНФОРМАЦИИ	819,4	1 212,7	637,4	800,0	800,0	800,0	800,0
ОБСЛУЖИВАНИЕ МУНИЦИПАЛЬНОГО ДОЛГА	206,3	58,8					
МЕЖБЮДЖЕТНЫЕ ТРАНСФЕРТЫ	37 973,3	123 266,1	138 470,0	105 150,0	71 204,4	71 204,4	71 204,4

Структура расходов бюджета муниципального района



Структура расходов бюджета по отдельным направлениям:

Субсидии бюджетным и автономным учреждениям:

2018 год – **1 103 461,2** тыс. рублей (60,6%)

2019 год – **1 156 927,5** тыс. рублей (64,1%)

2020 год – **1 162 476,3** тыс. рублей (64,9%)



Расходы ОМСУ и муниципальных казенных учреждений:

2018 год – **126 247,5** тыс. рублей (6,9%)

2019 год – **124 974,7** тыс. рублей (6,9%)

2020 год – **126 560,6** тыс. рублей (7,1%)

Социальные выплаты и меры социальной поддержки будут направлены на выплату пособий приемным родителям, опекунам, молодым семьям, молодым специалистам, гражданам на улучшение жилищных условий, на организацию летнего отдыха детей:

2018 год – **53 358,0** тыс. рублей (2,9%)

2019 год – **61 089,2** тыс. рублей (3,4%)

2020 год – **60 764,4** тыс. рублей (3,4%)



Капитальные вложения в объекты муниципальной собственности, которые будут направлены на приобретение жилья детям-сиротам и детям, оставшимся без попечения родителей, на модернизацию систем коммунальной инфраструктуры, а также на софинансирование республиканских программ по строительству муниципальной собственности:

2018 год – **67 017,7** тыс. рублей (3,7%)

2019 год – **46 575,7** тыс. рублей (2,6%)

2020 год – **27 834,7** тыс. рублей (1,6%)

Национальная безопасность и правоохранительная деятельность

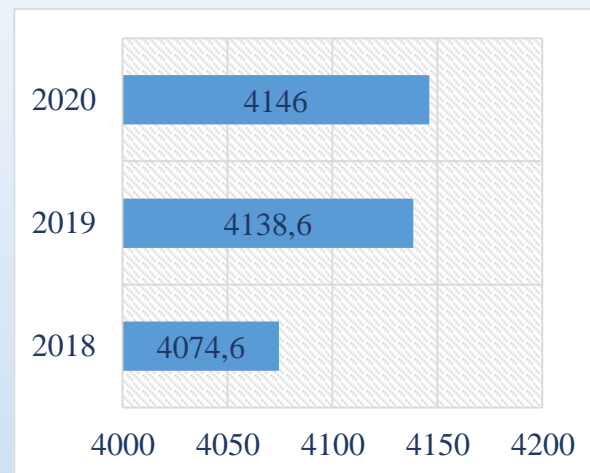


Расходы, направленные на реализацию функций в сфере гражданской обороны, защиты населения от чрезвычайных ситуаций природного и техногенного характера, (содержание МКУ «Единая дежурно-диспетчерская служба» МР Уфимский район РБ)

2018 год – 4074,6 тыс.руб.

2019 год – 4138,6 тыс.руб.

2020 год – 4146,0 тыс.руб.



Расходы осуществляются в рамках муниципальной программы «Снижение рисков и смягчение последствий чрезвычайных ситуаций природного и техногенного характера в муниципальном районе Уфимский район Республике Башкортостан»

Национальная оборона

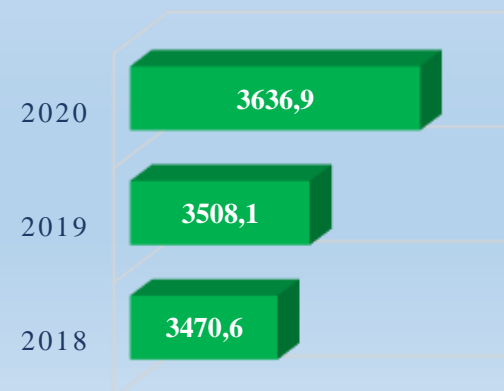


Расходы, направленные на осуществление первичного воинского учета на территориях, где отсутствуют военные комиссариаты

2018 год – 3470,6 тыс.руб.

2019 год – 3508,1 тыс.руб.

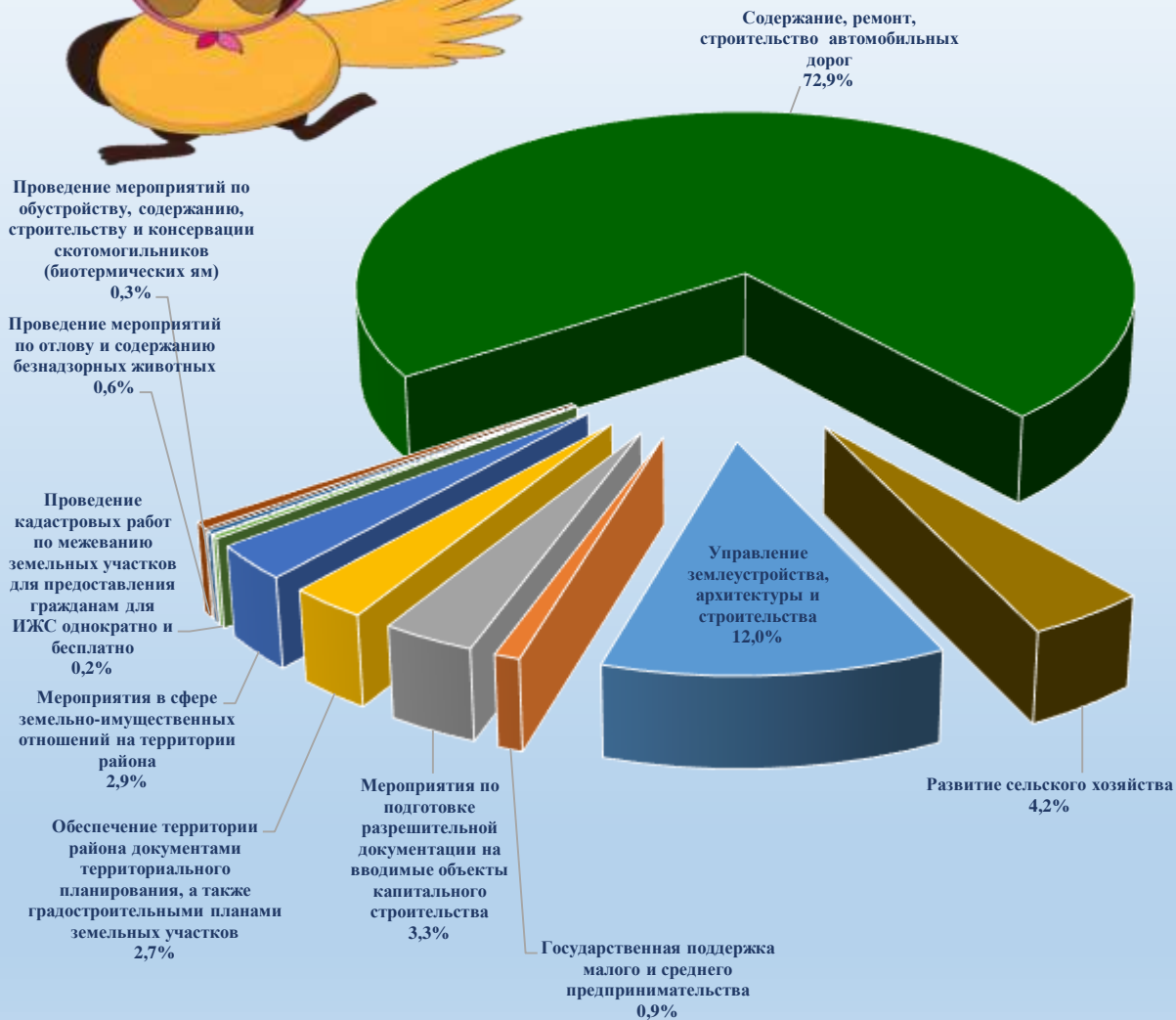
2020 год - 3636,9 тыс.руб.



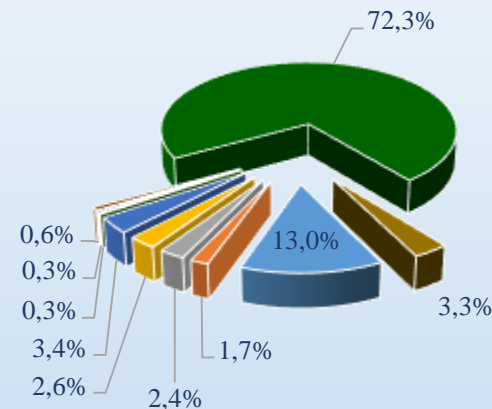
Структура мероприятий по разделу «Национальная экономика»



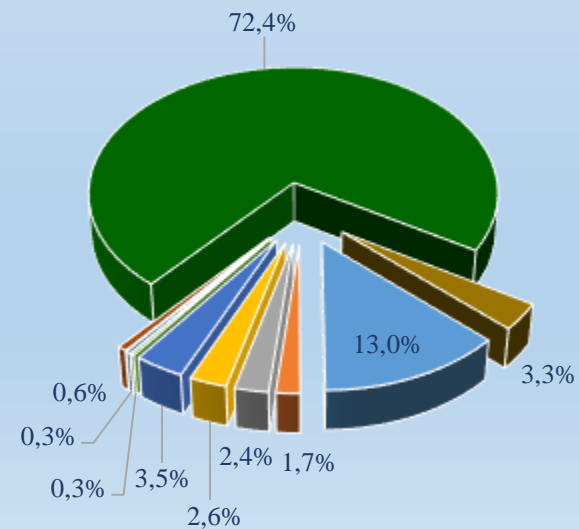
2018 год



2019 год



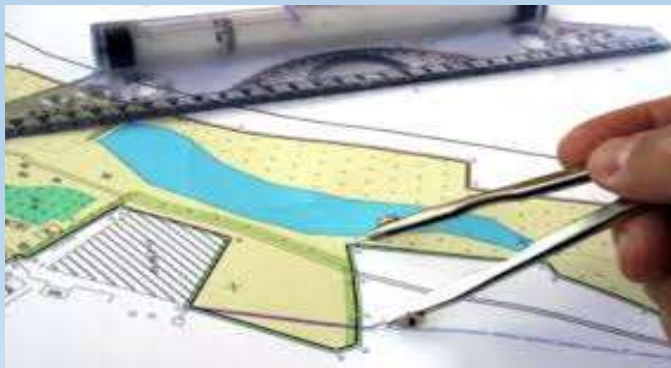
2020 год



Мероприятия в рамках реализации муниципальных программ:



	тыс. руб
МП "Развитие и поддержка малого и среднего предпринимательства в МР Уфимский район РБ"	1500
МП "Развитие сельского хозяйства в МР Уфимский район РБ"	8215,4
"Развитие растениеводства в муниципальном районе Уфимский район Республики Башкортостан"	6560,2
"Развитие животноводства в муниципальном районе Уфимский район РБ"	1655,2
МП "Мероприятия в сфере земельно-имущественных отношений на территории МР Уфимский район РБ"	6451,1
Управление в сфере земельных отношений	2331,1
Управление в сфере имущественных отношений	4120
МП "Обеспечение территории Уфимского района документами территориального планирования, а также градостроительными планами земельных участков "	37787,7

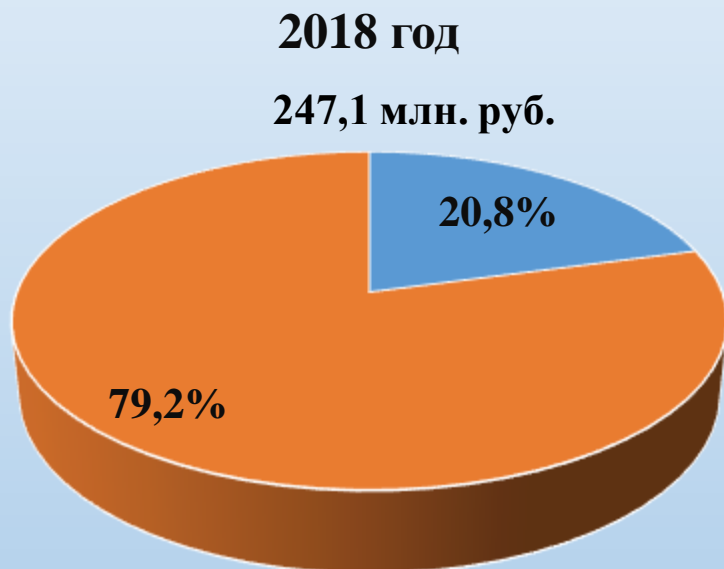




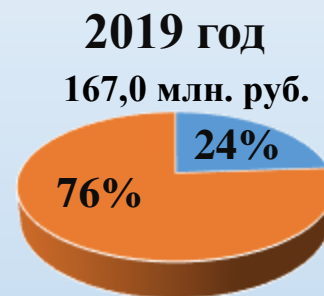
В разделе «Национальная экономика» 247,1 млн. рублей или 82,1 % – это расходы на дорожное хозяйство, в том числе за счет средств бюджета муниципального района 51,4 млн.рублей.

В 2018 году за счет средств бюджета района планируется :

- Ремонт дорог на сумму 51,4 млн.руб.(утвержденный бюджет 2017г. составлял 36 млн. рублей)
- Межбюджетные трансферты бюджетам сельских поселений на текущее содержание дорог в сумме 15,5 млн. руб.



□ За счет средств МР ■ За счет средств РБ





Куда направляются средства бюджета района в сфере ЖКХ?



Расходы направлены на осуществление мероприятий по благоустройству территорий населенных пунктов, дорожному, коммунальному хозяйству, обеспечению пожарной безопасности

2018 год – 10900 тыс. руб.
2019 год – 10900 тыс. руб.
2020 год – 10900 тыс. руб.

В результате проведения работ по благоустройству улучшается санитарное состояние села и повышается уровень культуры населения, улучшается состояние дорог, качество коммунальной инфраструктуры, повышается пожарная безопасность

Расходы направлены на благоустройство населенных пунктов в рамках программы формирования современной городской среды

2018 год – 22032 тыс. руб.
2019 год – 22032 тыс. руб.
2020 год – 22032 тыс. руб.

Мероприятия направлены на повышение уровня благоустройства дворовых территорий и мест массового отдыха людей. За 5 лет планируется ремонт около 40 дворовых и 19 общественных территорий. В 2018г. примут участие 4 сельских поселения Авдонский, Алексеевский, Дмитриевский, Михайловский сельсоветы

Расходы направлены на осуществление мероприятий по подготовке объектов коммунальной инфраструктуры к отопительному сезону

2018 год – 35000 тыс. руб.
2019 год – 30000 тыс. руб.
2020 год – 30000 тыс. руб.

Результат проведения работ: снижение ветхих сетей, поддержание объектов коммунальной инфраструктуры в исправном состоянии, повышение их энергоэффективности.

Расходы направлены на осуществление мероприятий по участию в республиканских программах по капитальному строительству муниципальной собственности

2018 год – 15200 тыс. руб.
2019 год – 15500 тыс. руб.
2020 год – 15500 тыс. руб.



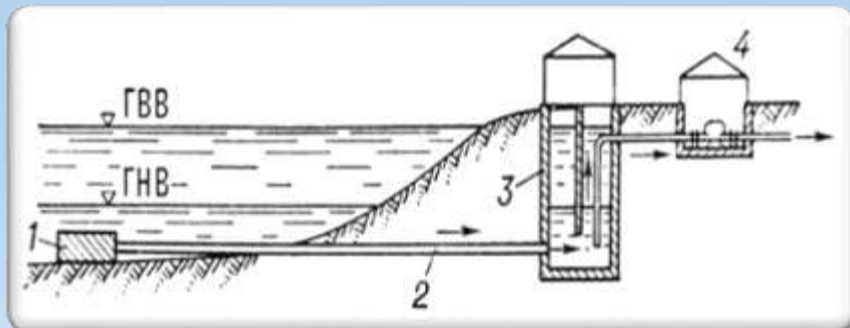


1. Проектно-изыскательские работы по следующим объектам:

- Реконструкция Покровского водозабора для водоснабжения с.Миловка и с.Дмитриевка - 1 200 тыс. р.
- Благоустройство территории объектов культурного наследия (памятников истории и культуры: Дом Бельских, обелиск участникам Гражданской войны), расположенных в с.Красный Яр – 1 000 тыс. р.
- Переход на поквартирные системы отопления с установкой блочных котельных в с.Нижегородка - 1110 тыс. р., д.Геофизиков - 494 тыс. р.
- Расширение Курасковского водозабора - 3 000 тыс. р.

2. Выполнение поисково-оценочных работ с подсчетом запасов подземных вод водозабора для хозяйственно-питьевого водоснабжения д.Фомичево – 2 270 тыс. р., с.Жуково – 2 730 тыс. р.,

3. Проектирование водоснабжения д.Алексеевка - 3 500 тыс. р.



Мероприятия в рамках реализации муниципальной программы «Развитие ЖКХ в муниципальном районе»

345 704,2 тыс. рублей





- Развитие объектов благоустройства территорий населенных пунктов – 295 504,2 тыс.руб.
- Модернизация систем коммунальной инфраструктуры – 50,2 млн.руб.



Расходы на социальную сферу бюджета муниципального района

млн. руб.



	2018	2019	2020
 Образование	1 055,0	1 118,8	1 124,0
 Культура, кинематография	67,8	68,4	68,7
 Социальная политика	98,0	98,6	98,5
 Физическая культура и спорт	23,7	23,9	24,5

Расходы на образование бюджета муниципального района

(млн.руб.)



В Уфимском районе в настоящее время функционирует 45 образовательных учреждений, в том числе 21 дошкольное учреждение, 19 общеобразовательных учреждений, 2 учреждения дополнительного образования, молодежный центр, загородный оздоровительный лагерь "Огонек", централизованная бухгалтерия муниципальных учреждений.

Функциональная структура	2018 год	2019 год	2020 год
ВСЕГО	1055,0	1118,8	1124,0
Дошкольное образование	315,0	358,1	360,0
Общее образование	648,9	667,8	669,6
Дополнительное образование детей	28,1	28,5	29,1
Молодежная политика	28,1	28,7	29,2
Другие вопросы в области образования	34,9	35,7	36,2



- Дошкольное образование
- Общее образование
- Дополнительное образование детей
- Молодежная политика
- Другие вопросы в области образования





Показатели	Единица измерения	Отчет	Оценка	Прогноз		
		2016	2017	2018	2019	2020
Численность детей в дошкольных образовательных организациях	чел.	5 096	5 598	6 210	6 210	6 210
Численность учащихся в общеобразовательных организациях (без вечерних общеобразовательных организаций)	чел.	8 618	9 247	10 056	10 831	11 631
Численность обучающихся в первую смену в дневных общеобразовательных организациях в % к общему числу обучающихся в этих организациях	%	81,9	80,7	82,0	83,0	83,5



Детские сады:

Численность детей в детских садах за последние два года возросла на 1114 человек и достигла 6210 детей.

На сегодняшний день группы кратковременного пребывания посещают 144 ребенка в возрасте от 1,5 до 7 лет.

Школы:

За последние два года численность обучающихся в школах возросла на 1438 детей. В семи школах открыто 541 дополнительное ученическое место.

На 2018-2020 годы прогнозируется субсидия из федерального и республиканского бюджетов на ремонт спортивных залов в сумме по 2 млн. рублей ежегодно.

Мероприятия в рамках реализации муниципальной программы «Развитие образования в муниципальном районе»:



1 086 798,7 тыс. руб.

"Развитие системы дошкольного образования"	344 933,5
"Развитие системы общего образования"	648 834,0
"Развитие системы дополнительного образования"	8 726,7
"Организация отдыха, оздоровления детей, подростков и учащейся молодежи "	13 612,6
"Модернизация системы образования"	1 650,0
"Безопасность образовательных учреждений"	510,0
"Кадровое обеспечение системы образования"	150,0
"Информационно-методическое обеспечение деятельности учреждений образования	8 878,5
"Одаренные дети"	45,0
"Благополучное детство"	59 159,0
"Обеспечение реализации муниципальной программы	



Мероприятия в рамках реализации муниципальной программы «Развитие молодежной политики в муниципальном районе» 15 286,7 тыс. рублей



«Молодежь Уфимского района»	510,0
«Жилье молодым»	2 091,5
«Реализация полномочий в сфере молодежной политики»	4 564,2
«Организация отдыха , оздоровления детей, подростков и молодежи»	8 121,0

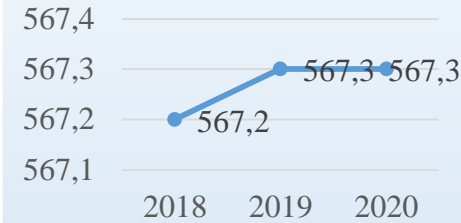


Расходы в области культуры бюджета муниципального района

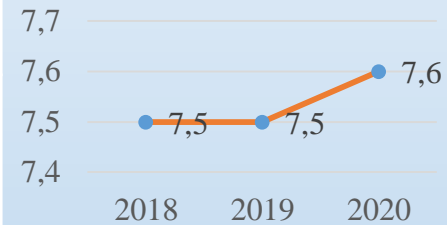


Уфимский районный Дом культуры

	2018	2019	2020
Расходы, тыс. руб.	38 188,1	38 233,1	38 288,1
Посещаемость, тыс. чел.	567,2	567,3	567,2
Численность участников, тыс. чел.	7,5	7,5	7,6



—●— Посещаемость, тыс. чел.

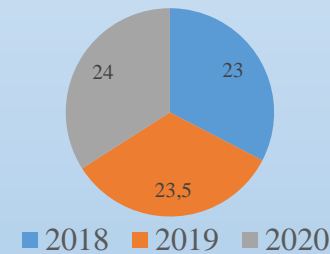


—●— Численность, тыс. чел.

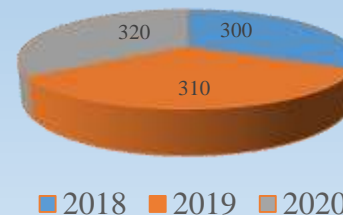
Межпоселенческая центральная библиотека

	2018	2019	2020
Расходы, тыс. руб.	16 906,5	17 150,8	17 330,0
Количество пользователей, тыс. чел.	23,0	23,5	24,0
Количество посещений, тыс. чел.	300,0	310,0	320,0

Количество пользователей, тыс. чел.



Количество посещений, тыс. чел.





Музей боевой и трудовой славы



	2018	2019	2020
Расходы, тыс. руб.	2 041,8	2 048,7	2 053,7
Количество посещений, тыс. чел.	49,0	56,5	64,5

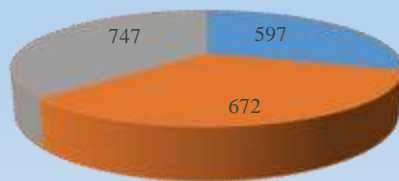


Детская школа искусств

	2018	2019	2020
Расходы, тыс. руб.	19 328,4	19 647,0	19 843,0
Численность обучающихся, чел.	597	672	747



Численность обучающихся



■ 2018 ■ 2019 ■ 2020





Мероприятия в рамках реализации муниципальных программ «Развитие культуры в муниципальном районе»

87 438,5 тыс. руб.

"Сохранение и развитие сети учреждений культуры клубного типа, традиционного художественного творчества, культурно-досуговой деятельности в муниципальном районе"	38 188,1
"Сохранение и развитие сети общедоступных библиотек муниципального района"	16 906,5
"Развитие дополнительного образования в области культуры и искусства, оснащение детских музыкальных школ искусств в муниципальном районе"	19 328,4
"Развитие музеев в муниципальном районе"	2 041,8
"Обеспечение реализации муниципальной программы"	10 973,7



Расходы на социальную политику бюджета муниципального района, тыс. руб.



Гос.полномочия по выплате компенсации части родительской платы за содержание детей в дошкольных учреждениях; 20 555,3

2018 год

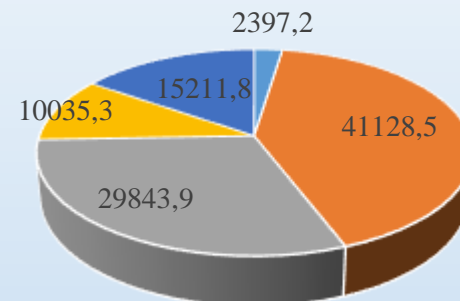


Пенсионное обеспечение муниципальных служащих; 2 397,1

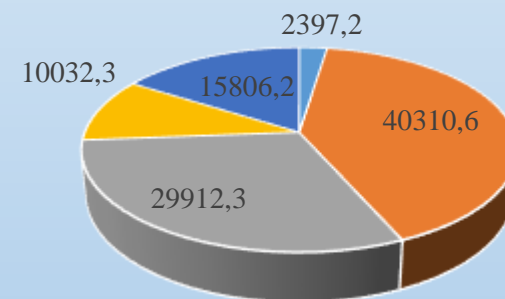


Обеспечение жильем отдельных категорий граждан (дети-сироты, молодые семьи и молодые специалисты); 35 181,9

2019 год



2020 год



Социальная поддержка учащихся из многодетных малоимущих семей; 10 029,7



На социальную политику направляются средства за счет средств федерального бюджета, бюджета Республики Башкортостан, местных бюджетов. Доля республиканского и федерального бюджета в общем объеме расходов на социальную политику на 2018 год составляет- 97% , 2019 год - 97,1%, 2020 год - 97,1%.



В рамках какой программы финансируются расходы по физической культуре и спорту?

Физическая культура и спорт

2018 год – 23 659,7 тыс.руб **тыс. руб**

2019 год – 23 900 тыс.руб

2020 год – 24 500 тыс.руб

В том числе: *финансовое обеспечение
1 автономного учреждения «Спортивная
школа»*

2018 год – 22 559,7 тыс.руб

2019 год – 22 800 тыс.руб

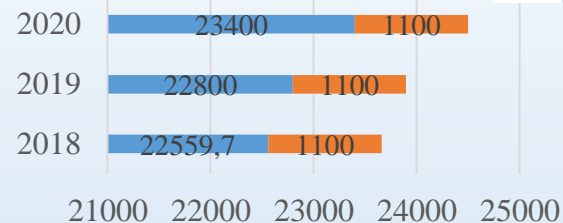
2020 год – 23 400 тыс.руб

Мероприятия по физкультуре и спорту

2018 год – 1 100 тыс.руб

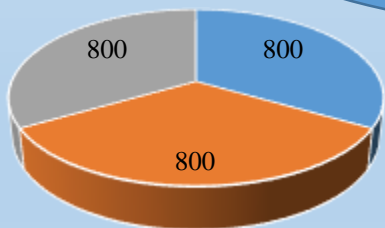
2019 год – 1 100 тыс.руб

2020 год – 1 100 тыс.руб



■ Спортивная школа
■ Мероприятия физкультура и спорт

В рамках муниципальной программы «Развитие физической культуры, спорта, самодеятельного туризма»



■ 2018 ■ 2019 ■ 2020

Средства массовой информации

Расходы направленные на официальное опубликование нормативно-правовых актов

- не программные расходы

2018 год - 800 тыс.руб

2019 год - 800 тыс.руб

2020 год - 800 тыс.руб

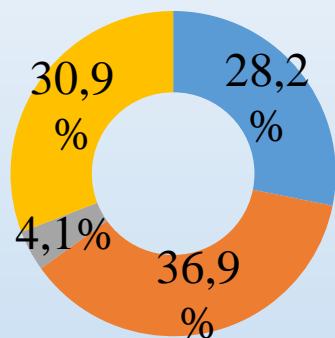
**ОФИЦИАЛЬНОЕ
ОПУБЛИКОВАНИЕ
НОРМАТИВНЫХ
ПРАВОВЫХ АКТОВ**



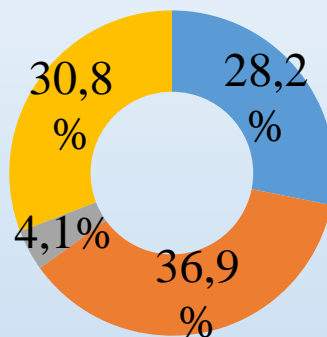
Предоставление межбюджетных трансфертов из районного бюджета в бюджеты поселений



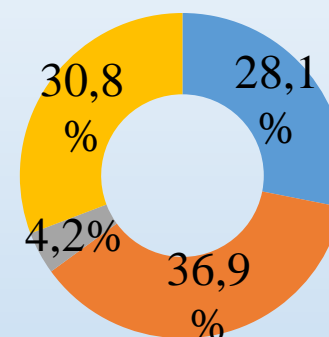
2018 год



2019 год



2020 год




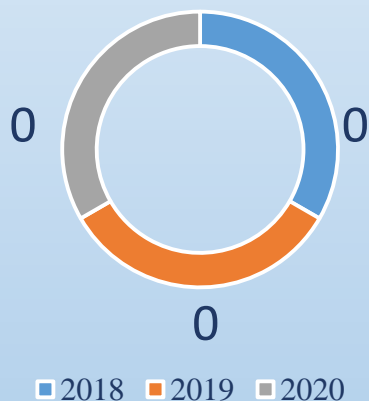
	2018 год 85575,0 тыс. руб.	2019 год 85612,5 тыс. руб.	2020 год 85741,3 тыс. руб.
Дотация на сбалансированность бюджетов, тыс.рублей	24108,7	24108,7	24108,7
Дотация на выравнивание бюджетной обеспеченности сельских поселений, тыс.рублей	31595,7	31595,7	31595,7
Субвенции бюджетам сельских поселений на осуществление первичного воинского учета на территориях, где отсутствуют военные комиссариаты, тыс.рублей	3470,6	3508,1	3636,9
Прочие межбюджетные трансферты (благоустройство территорий и дорожная деятельность), тыс.рублей	26400,0	26400,0	26400,0

Что такое муниципальный долг?



Государственный(муниципальный) долг – обязательства публично-правового образования по полученным кредитам, выпущенным ценным бумагам, предоставленным гарантиям перед третьими лицами.

Верхний предел муниципального долга, тыс. рублей



Предельный объем муниципального долга, тыс. рублей



Статья 107 БК: Предельный объем муниципального долга не должен превышать утвержденный общий годовой объем доходов бюджета без учета утвержденного объема безвозмездных поступлений

Информация по муниципальным программам, тыс. руб.



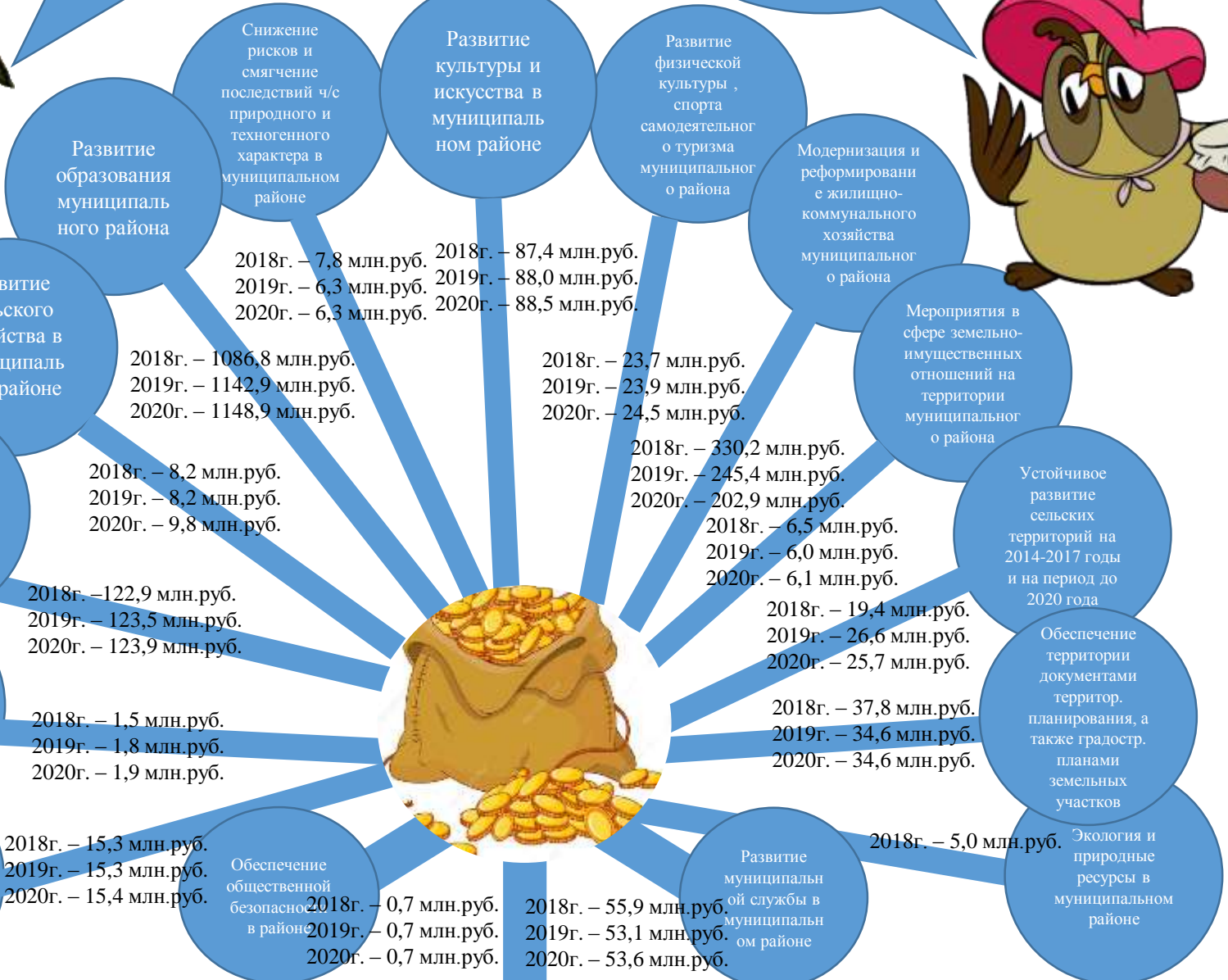
Наименование муниципальной программы	2018 год			2019 год			2020 год		
	бюджет РБ	федеральный бюджет	местный бюджет	бюджет РБ	федеральный бюджет	местный бюджет	бюджет РБ	федеральный бюджет	местный бюджет
2	4	5	6	8	9	10	12	13	14
"Развитие молодежной политики в муниципальном районе Уфимский район Республики Башкортостан"	1971,5		13315,2	1971,5		13361,0	1971,5		13386,0
"Развитие и поддержка малого и среднего предпринимательства в муниципальном районе Уфимский район Республики Башкортостан"			1500,0			1800,0			1900,0
"Управление муниципальными финансами и муниципальным долгом муниципального района Уфимский район Республики Башкортостан"			122855,3			123540,9			123854,9
"Развитие сельского хозяйства в МР Уфимский район РБ"	1655,2		6560,2	1655,2		6500	1655,2		8100
"Развитие образования муниципального района Уфимский район Республики Башкортостан "	762733,6	5129,0	318936,1	803317,4	5229,7	334397,1	806568,8	3528,1	338816,3
"Снижение рисков и смягчение последствий чрезвычайных ситуаций природного и техногенного характера в муниципальном районе Уфимский район Республики Башкортостан "			7774,6			6338,6			6346,0
"Развитие культуры и искусства в муниципальном районе Уфимский район Республики Башкортостан"			87438,5			88070,4			88523,1
"Развитие физической культуры , спорта самодетельного туризма муниципального района Уфимский район Республики Башкортостан"			23659,7			23900,0			24500,0
"Модернизация и реформирование жилищно-коммунального хозяйства МР Уфимский район РБ"	187962,1	40603,7	101638,4	141596,1	18407,9	85436,0	103485,1	18407,9	80960,0
«Мероприятия в сфере земельно-имущественных отношений на территории муниципального района Уфимский район Республики Башкортостан»	401,1		6050,0	401,1		5550,0	401,1		5650,0
"Устойчивое развитие сельских территорий в муниципальном районе Уфимский район РБ"	7941,8	11028,9	420,0	7941,8	18242,5	420,0	7941,8	17322,6	420,0
"Обеспечение территории Уфимского района документами территориального планирования, а также градостроительными планами земельных участков"	204,4	997,7	36585,6	572,8	620,5	33385,6	456,8	745,2	33385,6
«Обеспечение общественной безопасности в муниципальном районе Уфимский район РБ»			725,0			725,0			725,0
«Экология и природные ресурсы муниципального района Уфимский район РБ»			5000,0						
«Развитие муниципальной службы в администрации МР Уфимский район РБ»			55880,3			53104,9			53632,4
ВСЕГО	962869,7	57759,3	788338,9	957455,9	42500,6	776529,5	922480,3	40003,8	780199,3

* Доля непрограммных расходов в общем объеме расходов составляет: 2018 год – 11148,0 тыс. рублей (0,6%), 2019 год – 7243,1 тыс. рублей (0,4%), 2020 год – 7430,9 тыс. рублей (0,4%).



Сколько муниципальных программ реализуются в муниципальном районе?

14 муниципальных программ



Проекты развития общественной инфраструктуры, основанные на местных инициативах.



С 2016 года в районе работает программа поддержки местных инициатив.

В целях вовлечения населения района в решение вопросов местного значения, было принято решение производить ремонт дорог (щебенение) с участием средств населения. В сельских поселениях проводятся сходы граждан, собрания уличных комитетов, на которых принято решение об участии населения в финансировании этих мероприятий.

В результате в 2016 году с участием населения отремонтировано дорог на 62 улицах в населенных пунктах протяженностью 25,3 км. Общие затраты составили 59,6 млн. рублей, в том числе добровольные пожертвования населения - 3,3 млн. рублей.

В 2017 году отремонтированы 74 дороги на сумму 60,7 млн. рублей, в том числе средства населения 3,1 млн. рублей. В бюджете муниципального района на 2018 год на ремонт дорог запланировано 51,4 млн. рублей.



Проекты развития общественной инфраструктуры, основанных на местных инициативах



В рамках ППМИ 2017 реализованы 11 проектов:

- шесть проектов по установке детских площадок в населенных пунктах;



- проект по ремонту дорог в границах сельских поселений с.Октябрьский;



- проект по благоустройству территории кладбища с.Таптыково;
- проект по ремонту участка наружных сетей водопровода в с.Ольховое;



- проект по приобретению музыкального оборудования для сельского дома культуры с.Зубово.

Обращения избирателей, адресованные депутатам Госсобрания- Курултая РБ

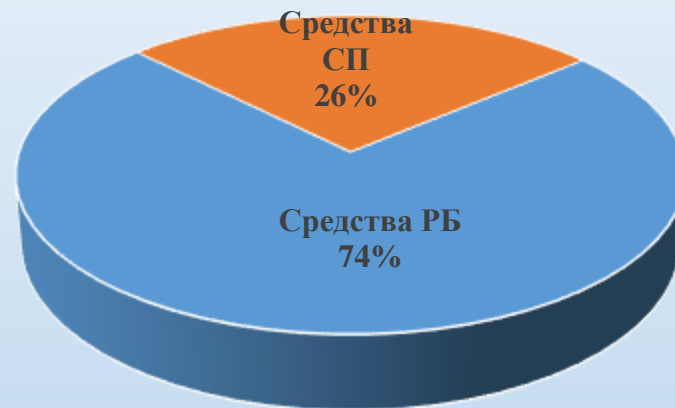


• В рамках мероприятия в 2017 году реализованы следующие проекты:

- - ремонт зданий сельских домов культуры в с.Авдон, с.Дмитриевка, с.Кириллово, с.Октябрьский;
- - благоустройство озера Сосновое в д. Алексеевка;
- - приобретение и установка 10 детских площадок;
- - ремонт системы водоснабжения;
- - ремонт кладбища в д.Крючевка, д.Мударисово;
- - ремонт наружного освещения в д.Юматово, с.Чесноковка, д.Лекаревка, д.Осоргино.

Прогноз на 2018 год – 6 444,8 тыс. руб.

Реальные дела 2017



Брошюра подготовлена Финансовым управлением администрации
муниципального района Уфимский район

Республики Башкортостан в соответствии с проектом решения Совета
муниципального района «О бюджете муниципального района Уфимский
район Республики Башкортостан

на 2018 год и на плановый период 2019 и 2020 годов»

Финансовое управление администрации муниципального района Уфимский район

Республики Башкортостан 450580, Республика Башкортостан,

Уфимский район, с. Авдон, ул. Лесопарковая, 7.

Телефон: (347) 272-92-80 Факс: (347) 273-59-32

Электронный адрес: fu.ufim@bashkortostan.ru

Официальный сайт: <http://ufim.bashkortostan.ru>