

«Бюджет для граждан»

**к проекту решения Совета
муниципального района Уфимский район
Республики Башкортостан «О бюджете
муниципального района Уфимский район
Республики Башкортостан на 2019 год и
плановый период 2020 и 2021 годов»**




Заместитель главы администрации – начальник финансового управления Дусалимова Л.С.

На сегодняшний день Администрация муниципального района Уфимский район Республики Башкортостан стремится обеспечить максимальную степень открытости всех процессов, происходящих в сфере муниципального управления.

«Открытость» и «прозрачность» бюджетной политики позволяет обеспечить большую степень открытости в управлении муниципальными финансами. Это позволяет обществу получать информацию о ходе составления бюджетов и ходе их исполнения, а также об отчетах по их исполнению. Именно поэтому необходимо опубликование простого и доступного для каждого гражданина анализа бюджета и бюджетных процессов.

Данная редакция бюджета составлена по материалам к проекту решения Совета муниципального района Уфимский район Республики Башкортостан «О бюджете муниципального района Уфимский район Республики Башкортостан на 2019 год и плановый период 2020 и 2021 годов».

В нашем «бюджете для граждан» все данные изложены так, чтобы не только специалисты в области финансов, но и все жители района могли найти ответы на вопросы: сколь тратится средств на благоустройство, дорожное хозяйство, образование культуру и спорт, растут эти расходы или сокращаются, какова их доля в расходах районного бюджета.



Открытость бюджетных данных и уровень качества управления муниципальными финансами в МР Уфимский район РБ

Представление информации о бюджете в доступной для граждан форме осуществляется на сайте администрации муниципального района Уфимский район Республики Башкортостан. Данные материалы отвечают требованиям Методики, утвержденной приказом Министерства финансов Республики Башкортостан от 12 августа 2016 года № 223 «Об организации проведения оценки уровня открытости бюджетных данных в муниципальных районах (городских округах) РБ».

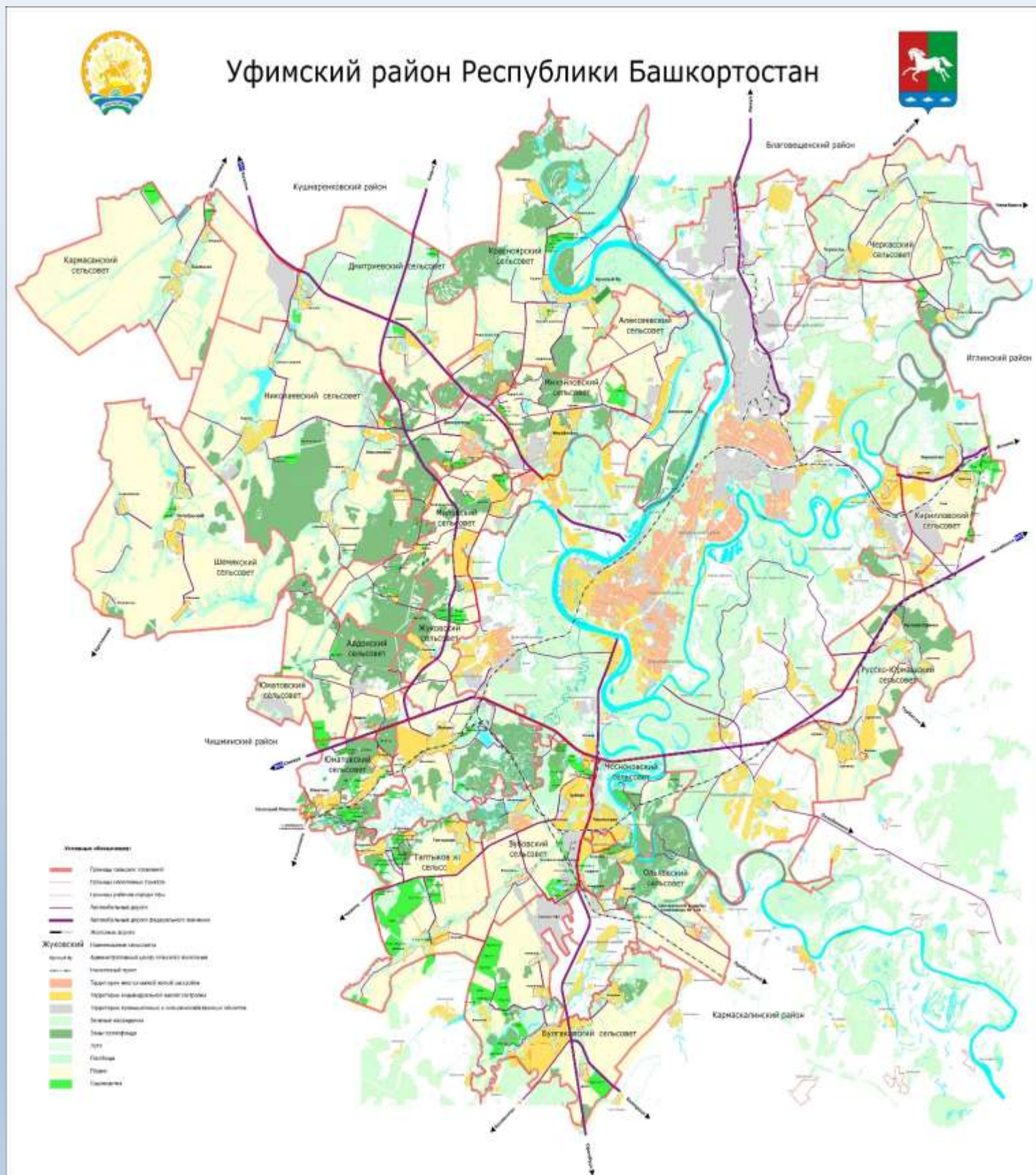
По результатам проведенной за 2017 год оценки муниципальному району присвоена II степень качества управления муниципальными финансами.

Кроме того, муниципальному району в 2018 году за участие в XI **Всероссийском конкурсе** «Лучшее муниципальное образование России в сфере управления общественными финансами», который проводится журналом «Бюджет» с 2007 года совместно с Союзом финансистов России и при поддержке Совета Федерации, был отмечен **дипломом победителя** в номинации «За открытость и прозрачность управления финансами».

В **региональном конкурсе** проектов по представлению бюджета для граждан в 2018 году муниципальный район занял **1 место** по Республике Башкортостан, набрав 188 баллов.



Площадь района – 1598,77 кв.км (0,96% территории РБ). В составе района 19 сельских поселений, 89 населенных пунктов. Численность населения на 01.01.2018 – 91 403 человек. Плотность населения – 57,2 человека на кв. км.

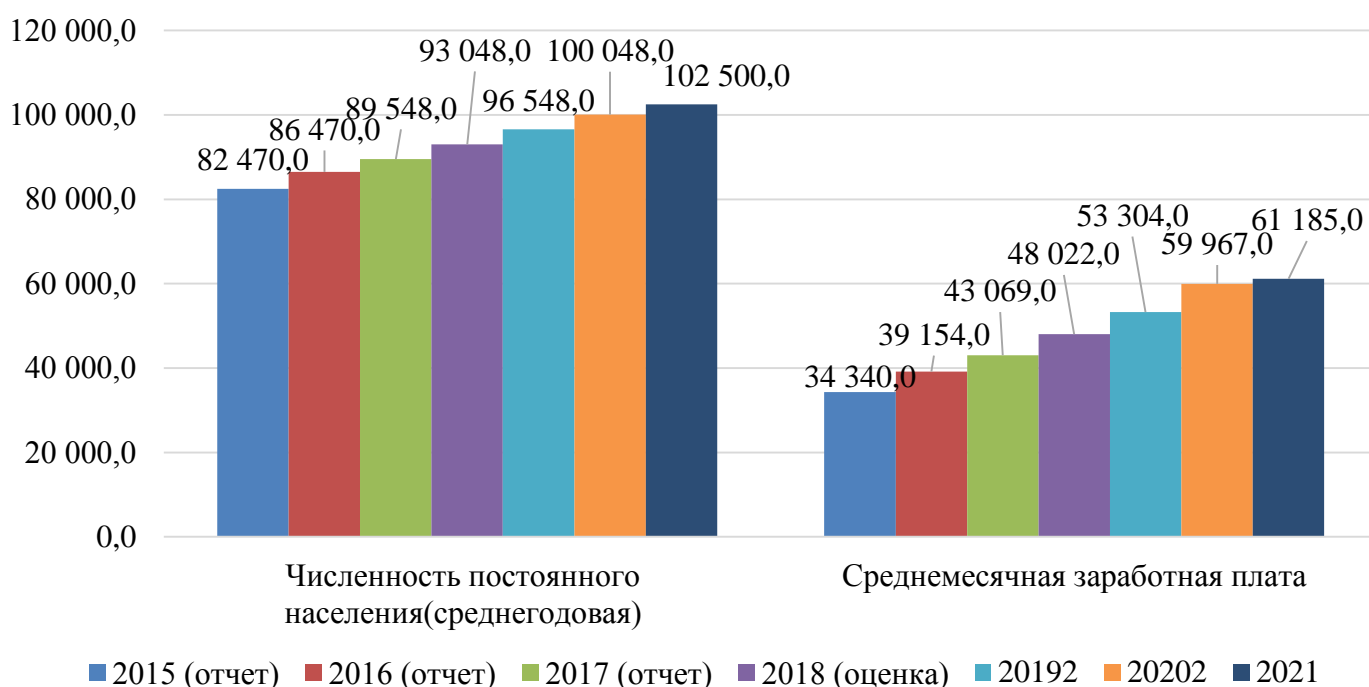


Основные показатели социально-экономического развития в 2015-2021 годах

Наименование целевых индикаторов	Ед.изм.	2015 (отчет)	2016 (отчет)	2017 (отчет)	2018 (оценка)	План		
						2019	2020	2021
Индекс потребительских цен	в % к декабрю предыдущего года	108,0	106,0	104,0	103,8	103,7	103,7	103,0
Численность постоянного населения (среднегодовая)	чел.	82 470,0	86 470	89 548,0	93 048,0	96 548,0	100 048,0	102 500,0
Объем платных услуг населению	млн. рублей в ценах соответствующих лет	1 523,0	1 468,2	1 438,8	1 438,8	1 467,6	1 596,4	1 628,0
Прибыль по всем видам деятельности		1 077,4	2 469,1	1 975,3	2 525,0	2 550,0	2 575,0	1 250,0
Прибыль прибыльных организаций для целей бухгалтерского учета		415,7	3 025,2	3 055,4	3 085,9	3 147,7	3 210,6	3 250,0
Фонд заработной платы		7 800,9	8 128,3	9 254,1	10 627,9	12 186,3	14 189,4	15 608,34
Объем работ, выполненных по виду деятельности «Строительство»	тыс. кв.м. общей площади	756,9	774,3	798,3	4 273,3	4 541,5	4 826,9	5 068,2
Ввод в эксплуатацию жилых домов за счет всех источников финансирования		348,7	270,0	210,0	220,0	220,0	220,0	220,0
Общая площадь жилых помещений, приходящаяся на 1 жителя (на конец года)		40,2	45,0	47,3	47,6	49,6	51,5	51,9
Уровень безработицы по методологии МОТ	%	1,1	0,8	0,9	0,9	0,9	0,8	0,65
Среднемесячная заработная плата	рублей	34 340,0	39 154,0	43 069,0	48 022,0	53 304,0	59 967,0	61 185

Основные показатели развития социальной сферы в 2014-2020 годах

Наименование целевых индикаторов	Ед.изм.	2015 (отчет)	2016 (отчет)	2017 (отчет)	2018 (оценка)	План		
						2019	2019	2020
Численность детей в дошкольных образовательных организациях	чел.	5096	5598	6210	6210	6210	6210	6210
Численность учащихся в общеобразовательных организациях	чел.	8618	9247	10056	10300	10300	10300	10300
Обеспеченность: учреждениями культурно-досугового типа	учреждений на тыс.населения	73,8	60,9	88,6	88,6	89	90	90
дошкольными образовательными организациями	мест на 1000 детей дошкольного возраста	665	606	586	586	586	586	586



Основные направления бюджетной политики МР Уфимский район Республики Башкортостан на 2019 год и на плановый период 2020 и 2021 годов

Основные направления бюджетной политики муниципального района Уфимский район Республики Башкортостан на 2019 год и на плановый период 2020 и 2021 годов (далее – Основные направления бюджетной политики) разработаны в соответствии с проектом Основных направлений бюджетной, налоговой и таможенно-тарифной политики Республики Башкортостан на 2019 год и на плановый период 2020 и 2021 годов, муниципальной программой «Управление муниципальными финансами и муниципальным долгом муниципального района Уфимский район Республики Башкортостан», Планом оздоровления региональных финансов Республики Башкортостан, утвержденным распоряжением Правительства Республики Башкортостан от 1 октября 2018 года № 936-р. При формировании Основных направлений бюджетной политики учтены положения Указа Президента Российской Федерации от 7 мая 2018 года № 204 «О национальных целях и стратегических задачах развития Российской Федерации на период до 2024 года» (далее – Указ № 204), положения бюджетного и налогового законодательства Российской Федерации и Республики Башкортостан, итоги реализации бюджетной политики в предыдущие периоды.

Основные направления бюджетной политики подготовлены в целях определения условий, принимаемых для составления проекта бюджета муниципального района Уфимский район Республики Башкортостан на 2019 год и на плановый период 2020 и 2021 годов, подходов к его формированию, основных характеристик и прогнозируемых параметров.

Продолжена работа по повышению качества администрирования налогов и неналоговых доходов, совершенствованию условий налогообложения земельных участков и налогообложения имущества населения, а также условий применения единого налога на вмененный доход для отдельных видов деятельности.

Продолжается подготовительная работа по формированию реестра источников доходов бюджета муниципального района для последующей консолидации данных в свод реестров источников доходов бюджетов муниципальных образований, входящих в состав Республики Башкортостан. На следующем этапе работа будет продолжена с учетом необходимости формирования свода реестров источников доходов бюджетов сельских поселений, входящих в состав Уфимского района.

Повышению прозрачности и качества бюджетного планирования также способствовало определение единых подходов к прогнозированию основных видов налоговых и неналоговых доходов главными администраторами и принятие соответствующих методик прогнозирования.

Продолжается работа по совершенствованию и автоматизации процесса составления и ведения кассового плана исполнения бюджета муниципального района и бюджетов сельских поселений в АИС БашФин, для дальнейшего перехода на ежемесячное составление кассового плана с детализацией по дням и интеграции кассовых планов в прогнозы движения средств на счетах бюджетов.

Кроме того, с целью изыскания резервов роста собственных доходов, повышения эффективности стимулирующих механизмов налогообложения проведена инвентаризация и оценка существующих налоговых льгот (пониженных ставок по налогам), а также разрабатываются новые подходы к установлению налоговых преференций.

Работа по наращиванию доходного потенциала продолжится в рамках Комплексного плана мероприятий по увеличению поступлений налоговых и неналоговых доходов консолидированного бюджета муниципального района до 2020 года и будет предусматривать реализацию решений, принятых на федеральном, республиканском и муниципальном уровнях.

В целях адаптации бюджетных параметров к новым экономическим условиям продолжается работа по максимальному вовлечению бюджетных средств в эффективные структурные преобразования отраслей, оптимизации сети муниципальных учреждений, повышению эффективности мер социальной поддержки населения, совершенствованию бюджетной политики в сфере поддержки реального сектора экономики.

Управленческие усилия в данном направлении сконцентрированы в рамках планов мероприятий («дорожная карта») по оптимизации бюджетных расходов, сокращению нерезультативных расходов, увеличению собственных доходов за счет имеющихся резервов, направленных на повышение качества планирования и исполнения бюджета муниципального района, с учетом их актуализации и пролонгации.

По итогам 2017 года «дорожная карта» была исполнена в объеме 122,9 млн. рублей или 111,8 процента от утвержденного годового плана, в том числе по мероприятиям, направленным на рост доходов бюджета муниципального района – 119 процентов (87,6 млн. рублей) и по мероприятиям, носящим оптимизационный характер – 97,5 процента (35,4 млн. рублей).

В 2016 году услуги по ведению бухгалтерского учета в сельских поселениях централизованы, что привело к сокращению численности муниципальных служащих и расходов органов местного самоуправления.

Продолжено составление и исполнение бюджета муниципального района по программной структуре расходов бюджета. Доля расходов, исполненных в рамках муниципальных программ, в общем объеме расходов в 2017 году составила 94,9 процента.

В целях систематизации целевых показателей результативности предоставления межбюджетных субсидий во взаимовыязке с показателями муниципальных программ на регулярной основе проводится мониторинг состава показателей результативности использования субсидий и достижения их значений.

Приоритеты бюджетной политики муниципального района Уфимский район Республики Башкортостан на 2019 год и на плановый период 2020 и 2021 годов будут направлены на достижение наилучших значений темпов наращивания собственного экономического (налогового) потенциала муниципального района.

Работа по наращиванию доходного потенциала продолжится в рамках Комплексного плана мероприятий по увеличению поступлений налоговых и неналоговых доходов консолидированного бюджета муниципального района Уфимский район Республики Башкортостан до 2020 года.

Сохраняется преемственность целей и задач, определенных прошедшим бюджетным циклом и направленных на достижение стратегических ориентиров социально-экономического развития муниципального района, охватывающих ключевые сферы жизни населения, создание условий для мобилизации внутренних резервов, повышение бюджетной эффективности муниципального управления.

Требуется продолжить осуществление анализа достижения целевых показателей реализуемых мероприятий в рамках муниципальных программ и непрограммных направлений, их эффективности в увязке с объемами финансового обеспечения. Рассмотреть возможность замещения бюджетного финансового обеспечения мероприятий внебюджетным, с целью привлечения частных инвестиций в район. Планирование и исполнение бюджета с ориентацией на конечный результат будет обеспечиваться в том числе с помощью муниципального финансового контроля.

Особенности формирования расходной части консолидированного бюджета муниципального района Уфимский район Республики Башкортостан в 2019 году и на период до 2021 года обусловлены необходимостью реализации следующих подходов: повышение уровня оплаты труда работников в сфере образования, культуры, предусмотренное указами Президента Российской Федерации от 7 мая 2012 года № 597 «О мероприятиях по реализации государственной социальной политики», достижение целевых показателей повышения оплаты труда работников бюджетной сферы в 2018 году и сохранения в 2019–2021 годах достигнутых в 2018 году соотношений;

обеспечение в полном объеме повышения оплаты труда работников муниципальных учреждений муниципального района Уфимский район Республики Башкортостан ежегодно в 2019-2020 годах с 1 октября в 1,04 раза, а также достигнутого уровня минимального размера оплаты труда с учетом районного коэффициента;

обеспечение наращивания темпов привлечения негосударственных организаций в социально-культурную сферу,

оказание государственной поддержки субъектам малого и среднего предпринимательства ;

повышение эффективности использования муниципального имущества;

проведение оценки эффективности предоставления субсидий юридическим лицам;

обеспечение в полном объеме исполнения законодательно установленных публично-нормативных и иных социально-значимых обязательств, в том числе по выплате социальных пособий и компенсаций;

проведение мониторинга эффективности предоставления мер социальной поддержки и их оптимизация;

расширение практики привлечения частных организаций для оказания муниципальных услуг в сфере образования и культуры;

реализация подпрограммы Республики Башкортостан, направленной на создание новых мест в общеобразовательных организациях в целях организации образовательного процесса в одну смену в соответствии с прогнозируемой потребностью и современными условиями обучения;

создание благоприятных условий проживания граждан, обеспечение сохранности жилищного фонда, повышение надежности и эффективности работы коммунальной инфраструктуры;

дальнейшее совершенствование методологии прогнозирования кассового исполнения бюджета Республики Башкортостан в целях улучшения качества кассового планирования;

создание условий по увязке бюджетного и закупочного процессов, обеспечивающих учет принимаемых бюджетных обязательств получателей бюджетных средств Республики Башкортостан.

обеспечение развития механизмов инициативного бюджетирования;

систематизация и организация исполнения мероприятий по обеспечению открытости бюджетных данных, формирование и размещение в открытом доступе «Бюджета для граждан»;

повышение качества осуществления главными распорядителями бюджетных средств внутреннего финансового контроля, обеспечение более полного, своевременного (прежде всего, предварительного) контроля бюджетных процедур;

дальнейшее развитие методологии внутреннего финансового контроля путем внедрения стандартизации контрольной деятельности, позволяющей перевести ее на новый уровень.

Бюджетная политика в сфере **межбюджетных отношений между бюджетом муниципального района Уфимский район Республики Башкортостан и бюджетами сельских поселений муниципального района на период 2019-2021 годов** будет сосредоточена на решении следующих задач:

обеспечение сбалансированности бюджетов, создание условий для их устойчивого исполнения;

повышение эффективности и результативности предоставления межбюджетных трансфертов, с использованием механизмов контроля за достижением целевых индикаторов и совершенствования нормативной правовой базы, регулирующей межбюджетные отношения.

В целях решения поставленных задач планируется:

продолжить осуществление мониторинга и оценки качества управления муниципальными финансами;

расширить использование механизмов инициативного бюджетирования;

продолжить предоставление бюджетных кредитов для покрытия возможных временных кассовых разрывов и частичного дефицита бюджета.

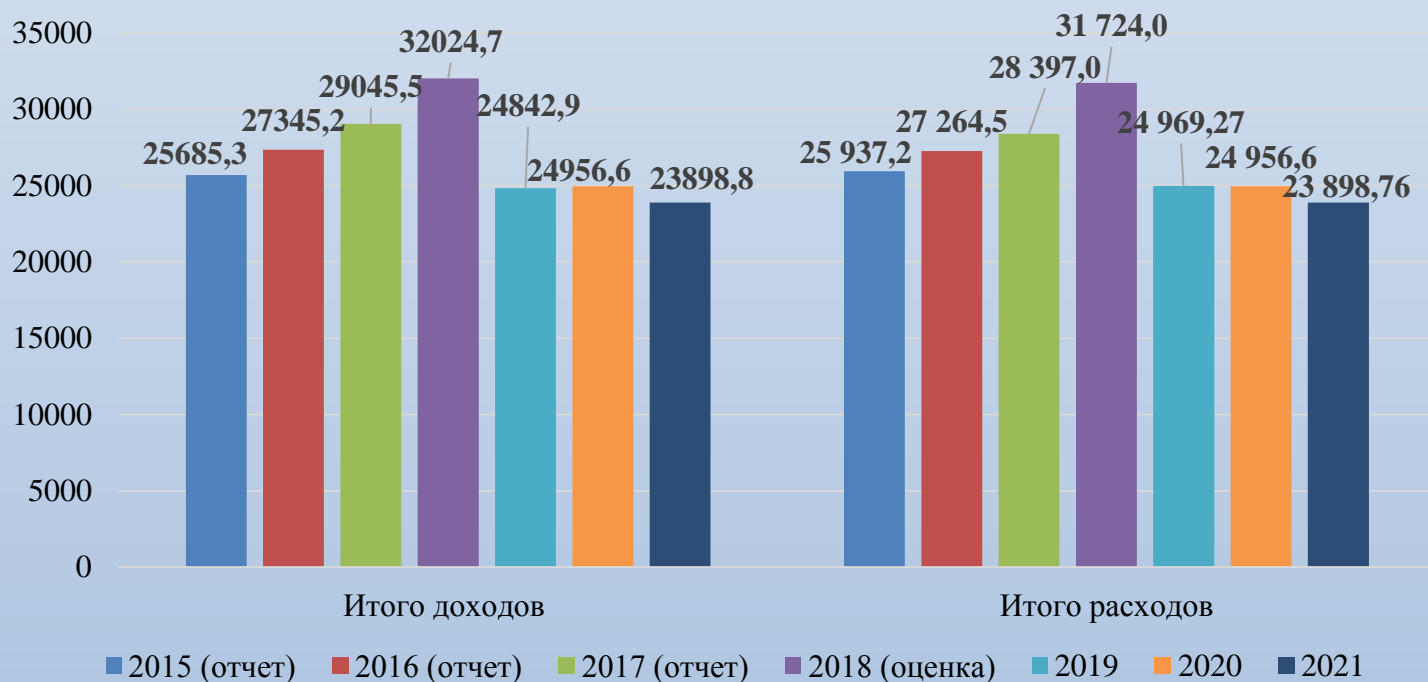
Характеристики бюджетов МР Уфимского района РБ за 2015-2021 годы

Показатели по уровням бюджетов муниципального района Уфимский район РБ, тыс.рублей.

Наименование показателя	2015 (отчет)	2016 (отчет)	2017 (отчет)	2018 (оценка)	Проект бюджета		
					2019	2020	2021
Консолидированный бюджет муниципального района Уфимский район РБ							
Итого доходов	2 118 261,5	2 364 541,3	2 601 833,8	2 979 835,7	2 398 532,9	2 496 858	2 449 622,7
Итого расходов	2 069 396,4	2 321 490,7	2 542 904,6	2 951 855,4	2 410 732,9	2 496 858,0	2 449 622,7
Дефицит (-) / профицит (+)	48 865,1	43 050,6	58 929,2	27 980,3	-12 200,0	0,0	0,0
Бюджет муниципального района Уфимский район РБ							
Итого доходов	1 718 697,3	1 802 143,9	2 046 062,9	2 452 290,6	2 048 378,9	2 161 020,4	2 111 254,6
Итого расходов	1 621 404,6	1 802 266,8	2 001 625,9	2 424 310,3	2 065 378,9	2 161 020,4	2 111 254,6
Дефицит (-) / профицит (+)	97 292,7	-122,9	44 437,0	27 980,3	-17 000,0	0,0	0,0
Сельские поселения							
Итого доходов	399 564,2	562 397,4	555 770,9	527 545,1	350 154,0	335 837,6	338 368,1
Итого расходов	447 991,8	519 223,9	541 278,7	527 545,1	345 354,0	355 837,6	338 368,1
Дефицит (-) / профицит (+)	-48 427,6	43 173,5	14 492,2	0,0	+4 800,0	0,0	0,0

Показатели консолидированного бюджета муниципального района Уфимский район РБ в расчете на душу населения, рублей.

Наименование показателя	2015 (отчет)	2016 (отчет)	2017 (отчет)	2018 (оценка)	Проект бюджета		
					2019	2020	2021
Консолидированный бюджет муниципального района Уфимский район РБ							
Итого доходов	25 685,3	27 345,2	29 045,46	32 024,7	24 842,9	24 956,6	23 898,80
Итого расходов	25 937,2	27 264,5	28 397,0	31 724,0	24 969,27	24 956,6	23 898,76



Поступление налоговых и неналоговых доходов с территории муниципального района Уфимский район Республики Башкортостан в бюджетную систему Российской Федерации, млн.рублей.

Наименование показателя	2015 (отчет)	2016 (отчет)	2017 (отчет)	2018 (оценка)	Проект бюджета		
					2019	2020	2021
Бюджет Республики Башкортостан	1 238,0	1 264,6	1 672,5	*	*	*	*
Местные бюджеты	1 074,2	1 034,0	1 121,3	1 216,5	1 076,7	1 055,9	1 064,4

Основные направления налоговой политики МР Уфимский район Республики Башкортостан на 2018 год и на плановый период 2019 и 2020 годов

Основные направления налоговой политики муниципального района Уфимский район Республики Башкортостан 2019 год и на плановый период 2020 и 2021 годов формируются в соответствии с проектом Основных направлений бюджетной, налоговой и таможенно-тарифной политики Российской Федерации на 2019 год и на плановый период 2020 и 2021 годов, Основными направлениями налоговой политики Республики Башкортостан на среднесрочную перспективу.

Объем налоговых и неналоговых доходов консолидированного бюджета муниципального района Уфимский район Республики Башкортостан – это важнейший показатель, который характеризует уровень развития района в целом.

По объему поступлений налоговых и неналоговых доходов консолидированного бюджета среди муниципальных районов за 2017 год район занял 1 место, среди всех муниципальных образований республики (включая городские округа) - 5 место.

Обеспечение темпа роста налоговых и неналоговых доходов

консолидированного бюджета муниципального района Уфимский район Республики Башкортостан является стратегической целью муниципальной программы «Управление муниципальными финансами и муниципальным долгом муниципального района Уфимский район Республики Башкортостан», утвержденной постановлением Администрации муниципального района Уфимский район Республики Башкортостан от 13 ноября 2013 года № 2039 (с последующими изменениями).

Для достижения поставленной цели реализуются **задачи** в следующих направлениях:

увеличение налоговой базы «устойчивых» доходов (налог на доходы физических лиц, имущественные налоги, налоги на совокупный доход);

повышение качества администрирования налогов с использованием новых информационных технологий;

совершенствование условий налогообложения земельных участков и налогообложения имущества населения;

расширение и совершенствование стимулирующих механизмов налогообложения;

оценка эффективности налоговых льгот и преференций;

внедрение концепции налоговых и неналоговых расходов в бюджетный процесс;

погашение задолженности по платежам в бюджет;

формирование реестров источников доходов бюджета муниципального района Уфимский район Республики Башкортостан и бюджетов сельских поселений;

повышение прозрачности и качества прогнозирования доходов.

На решение задач направлены меры, предусмотренные в Комплексном плане мероприятий по увеличению поступлений налоговых и неналоговых доходов консолидированного бюджета муниципального района до 2020 года, который будет актуализирован на период до 2021 года.

На федеральном и региональном уровнях продолжается настройка системы налогообложения в части установления наиболее оптимальной налоговой нагрузки на бизнес и население. Реформами предусматривается зафиксировать новые стабильные правила на долгосрочный период, начиная с 1 января 2019 года.

Планируется принятие общей методологии оценки эффективности льгот.

В этой связи предстоит предусмотреть конечные сроки действия льготных режимов и целевые индикаторы, механизм регулярной оценки эффективности льготы с точки зрения поставленных целей и механизм корректировки или отмены в случае, если цели не достигаются.

Отдельным блоком в налоговой политике стоит задача по внедрению концепции налоговых и неналоговых расходов путем их включения в бюджетный процесс. При этом очередным этапом инвентаризации и учета существующих налоговых льгот и преференций станет аналитическое распределение их в виде налоговых и неналоговых расходов

в рамках программного бюджета. Это позволит оценить совокупную величину финансовых ресурсов консолидированного бюджета муниципального района.

В качестве подготовительных работ в районе:

осуществлен анализ решений органов местного самоуправления муниципального района и сельских поселений по земельному налогу, налогу на имущество физических лиц, единому налогу на вмененный доход;

проведен анализ параметров налоговых льгот (пониженных ставок

по налогам), условий их предоставления, льготных категорий налогоплательщиков по местным налогам;

осуществлен налоговый аудит выпадающих доходов консолидированного бюджета муниципального района Уфимский район Республики Башкортостан в связи с предоставлением налоговых льгот, установлением пониженных ставок по налогам;

проведен анализ по возможным критериям адресного предоставления налоговых льгот, определены подходы для оценки эффективности льгот.

Следующим этапом предусматривается изменение муниципальной методики проведения оценки эффективности предоставленных (планируемых

к предоставлению) налоговых льгот и ставок налогов.

На федеральном уровне планируется провести систематизацию

и законодательное закрепление единых правил установления и взимания неналоговых платежей. В качестве подготовительных мероприятий планируется проведение инвентаризации договоров, порядков расчета арендной платы за передачу в пользование муниципального имущества.

Приоритетом в области налоговой политики останется обеспечение бюджетной устойчивости и сбалансированности в условиях введения с 2018 года моратория на новые льготы по налогам, зачисляемым в местные бюджеты.

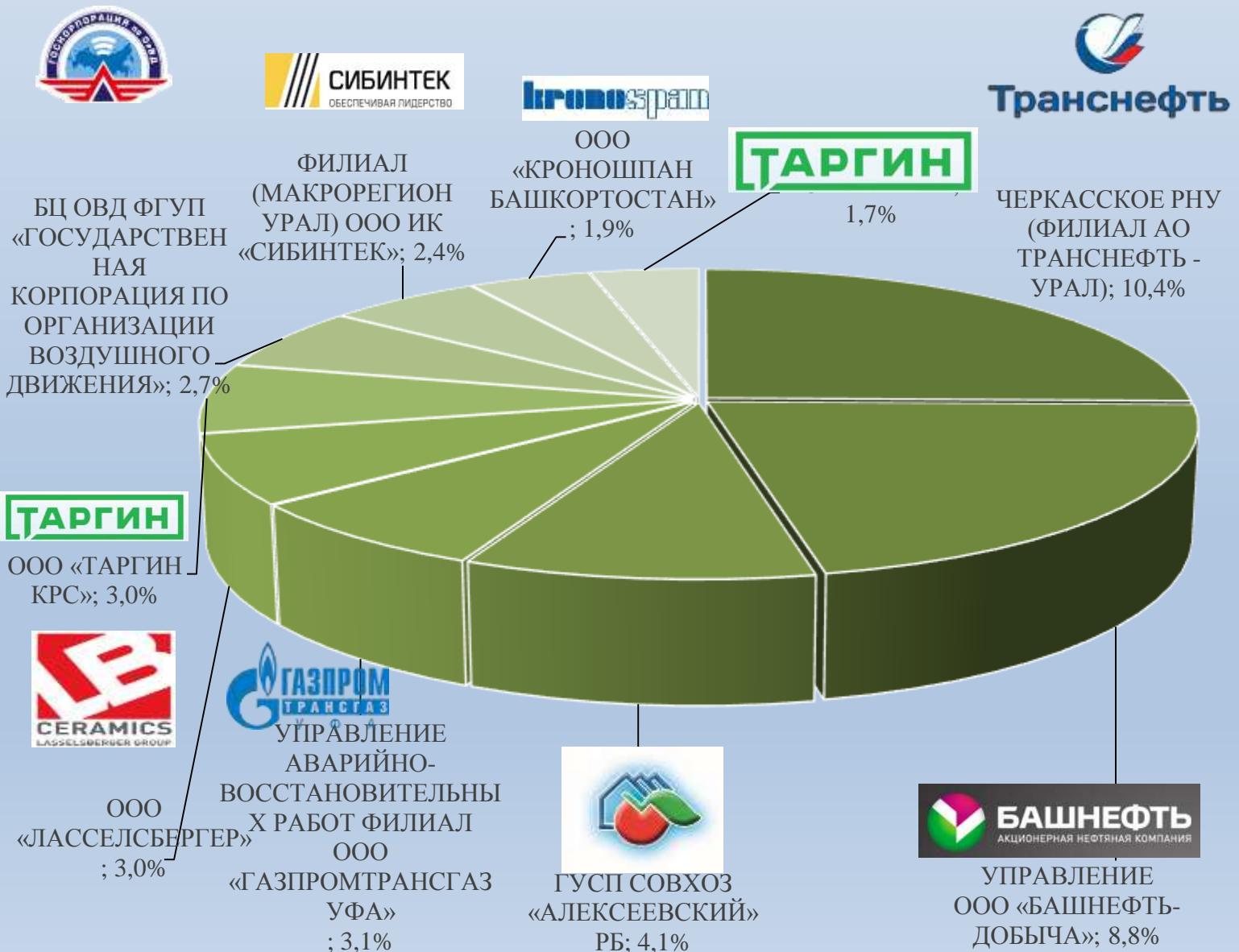
Планируется продолжить мероприятия по расширению доходного потенциала на основе совершенствования механизмов налогообложения и льготирования отдельных категорий налогоплательщиков. Предусматриваются меры по повышению эффективности администрирования доходов, в том числе

за счет развития порядка взимания неналоговых доходов.

На долгосрочную перспективу в налоговой политике будет сохранена преемственность в достижении поставленных ранее целей и задач для обеспечения заданных темпов роста экономики, выполнения социальных гарантий, стимулирования инвестиционной и инновационной активности.


ТОП - 10 налогоплательщиков Уфимского района Республики Башкортостан в 2017 году

Наименование налогоплательщика	Доля налоговых поступлений в бюджет МР, %
ЧЕРКАССКОЕ НЕФТЕПРОВОДНОЕ УПРАВЛЕНИЕ (ФИЛИАЛ АО ТРАНСНЕФТЬ - УРАЛ)	10,4
УПРАВЛЕНИЕ ООО «БАШНЕФТЬ-ДОБЫЧА»	8,8
ГУСП СОВХОЗ «АЛЕКСЕЕВСКИЙ» РБ	4,1
УПРАВЛЕНИЕ АВАРИЙНО-ВОССТАНОВИТЕЛЬНЫХ РАБОТ ФИЛИАЛ ООО «ГАЗПРОМТРАНСГАЗ УФА»	3,1
ООО «ЛАССЕЛСБЕРГЕР»	3,0
ООО «ТАРГИН КРС»	3,0
БАШКИРСКИЙ ЦЕНТР ПО ОРГАНИЗАЦИИ ВОЗДУШНОГО ДВИЖЕНИЯ ФГУП «ГОСУДАРСТВЕННАЯ КОРПОРАЦИЯ ПО ОРГАНИЗАЦИИ ВОЗДУШНОГО ДВИЖЕНИЯ»	2,7
ФИЛИАЛ (МАКРОРЕГИОН УРАЛ) ООО ИК «СИБИНТЕК»	2,4
ООО «КРОНОШПАН БАШКОРТОСТАН»	1,9
АО «ТАРГИН»	1,7



Доходы бюджета МР Уфимский район РБ за 2015-2021 годы, тыс. рублей

Вид дохода	2015	2016	2017	2018	Утвержденный бюджет		
	(отчет)	(отчет)	(отчет)	(оценка)	2019	2020	2021
НАЛОГОВЫЕ И НЕНАЛОГОВЫЕ ДОХОДЫ	888 259,2	735 685,3	783 146,2	930 489,1	820 846,0	812 727,2	818 944,7
НАЛОГИ НА ПРИБЫЛЬ, ДОХОДЫ	320 817,4	373 738,8	411 476,5	455 000,0	478 155,0	464 156,0	465 439,5
Налог на доходы физических лиц	320 817,4	373 738,8	411 476,5	455 000,0	478 155,0	464 156,0	465 439,5
Причины отклонения по годам: рост налоговой базы, увеличение количества налогоплательщиков, снижение количества налогоплательщиков в связи с переходом на другие режимы налогообложения							
НАЛОГ НА ТОВАРЫ (РАБОТЫ, УСЛУГИ), РЕАЛИЗУЕМЫЕ НА ТЕРРИТОРИИ РОССИЙСКОЙ ФЕДЕРАЦИИ	34 987,2	27 266,8	19 241,5	19 104,9	15 000,0	15 000,0	15 000,0
Акцизы по подакцизным товарам (продукции), производимым на территории Российской Федерации	34 987,2	27 266,8	19 241,5	19 104,9	15 000,0	15 000,0	15 000,0
Причины отклонения по годам: изменение норматива зачисления доходов от уплаты акцизов							
НАЛОГИ НА СОВОКУПНЫЙ ДОХОД	109 042,5	127 643,8	163 992,2	194 469,0	156 708,2	156 708,2	157 708,2
Налог, взимаемый в связи с применением упрощенной системы налогообложения	81 048,3	105 417,2	140 438,3	148 000,0	130 000,0	132 000,0	133 000,0
Причины отклонения по годам: рост налоговой базы и увеличение количества налогоплательщиков							
Единый налог на вмененный доход для отдельных видов деятельности	18 941,2	20 068,2	20 242,6	26 100,0	20 200,0	20 200,0	20 200,0
Причины отклонения по годам: изменение коэффициентов К2							
Единый сельскохозяйственный налог	6 394,1	652,0	573,1	17 000,0	1 908,2	1 908,2	1 908,2
Причины отклонения по годам: нестабильность налоговой базы							
Налог, взимаемый в связи с применением патентной системы налогообложения, зачисляемый в бюджеты муниципальных районов	2 658,9	1 506,4	2 738,2	3 369,0	2 600,0	2 600,0	2 600,0
Причины отклонения по годам: нестабильность налоговой базы, поступление в 2018 году задолженности по разовой сделке							
НАЛОГИ НА ИМУЩЕСТВО	0,0	0,0	0,0	73 000,0	50 000,0	50 500,0	51 000,0
Налог на имущество организаций	0,0	0,0	0,0	73 000,0	50 000,0	50 500,0	51 000,0
Причины отклонения по годам: движимое имущество уходит из объектов налогообложения							
НАЛОГИ, СБОРЫ И РЕГУЛЯРНЫЕ ПЛАТЕЖИ ЗА ПОЛЬЗОВАНИЕ ПРИРОДНЫМИ РЕСУРСАМИ	2 939,3	5 607,6	6 209,5	17 000,0	6 000,0	6 000,0	6 000,0
Налог на добычу полезных ископаемых	2 939,3	5 607,6	6 209,5	17 000,0	6 000,0	6 000,0	6 000,0
Причины отклонения по годам: нестабильность налоговой базы							
ГОСУДАРСТВЕННАЯ ПОШЛИНА	386,5	211,6	136,4	260,0	50,0	55,0	60,0
Причины отклонения по годам: зависимость от сроков действия выданных разрешений							
ЗАДОЛЖЕННОСТЬ И ПЕРЕРАСЧЕТЫ ПО ОТМЕНЕННЫМ НАЛОГАМ, СБОРАМ И ИНЫМ ОБЯЗАТЕЛЬНЫМ ПЛАТЕЖАМ	1,9	0,9	0,1	0,3	0,0	0,0	0,0
ДОХОДЫ ОТ ИСПОЛЬЗОВАНИЯ ИМУЩЕСТВА, НАХОДЯЩЕГОСЯ В ГОСУДАРСТВЕННОЙ И МУНИЦИПАЛЬНОЙ СОБСТВЕННОСТИ	95 412,8	92 423,1	69 991,5	83 000,0	72 206,8	74 350,0	76 521,0
Причины отклонения по годам: оспаривание кадастровой стоимости земельных участков, снижение числа договоров аренды имущества, снижение прибыли МУП, планируемый пересмотр ставок по аренде							
ПЛАТЕЖИ ПРИ ПОЛЬЗОВАНИИ ПРИРОДНЫМИ РЕСУРСАМИ	2 758,6	3 636,1	2 881,6	1 223,0	1 400,0	1 400,0	1 400,0
Причины отклонения по годам: индексация коэффициентов, увеличение норматива зачисления доходов от уплаты платы за негативное воздействие на окружающую среду, изменение ставок платы за размещение отходов							
ДОХОДЫ ОТ ОКАЗАНИЯ ПЛАТНЫХ УСЛУГ И КОМПЕНСАЦИИ ЗАТРАТ ГОСУДАРСТВА	9 981,9	28 542,2	26 547,8	6 798,6	175,0	181,0	187,0
Причины отклонения по годам: динамика поступлений дебиторской задолженности, с 2018 года приведение поступлений доходов в соответствие с КБК и бюджетным законодательством							
ДОХОДЫ ОТ ПРОДАЖИ МАТЕРИАЛЬНЫХ И НЕМАТЕРИАЛЬНЫХ АКТИВОВ	298 412,1	67 325,1	76 250,2	67 960,0	39 779,0	40 972,0	42 201,0



Вид дохода

2015
(отчет)2016
(отчет)2017
(отчет)2018
(оценка)Утвержденный бюджет
2019

2020

2021

Причины отклонения по годам: прогнозируемая динамика поступлений доходов от продажи земельных участков

ШТРАФЫ, САНКЦИИ, ВОЗМЕЩЕНИЕ УЩЕРБА	2 800,8	3 817,1	4 497,1	9 123,3	2 472,0	2 475,0	2 478,0
---------------------------------------	---------	---------	---------	---------	---------	---------	---------

Причины отклонения по годам: складывающаяся динамика поступлений, в 2018 году поступил разовый штраф по не исполнению муниципального контракта в размере 6000 т.рублей

ПРОЧИЕ НЕНАЛОГОВЫЕ ДОХОДЫ	10 718,2	5 472,2	1 921,7	3 550,0	900,0	930,0	950,0
---------------------------	----------	---------	---------	---------	-------	-------	-------

Причины отклонения по годам: складывающаяся динамика поступлений

БЕЗВОЗМЕЗДНЫЕ ПОСТУПЛЕНИЯ	830 438,1	1 066 458,6	1 262 916,7	1 521 801,5	1 227 532,9	1 348 293,2	1 292 309,9
----------------------------------	-----------	-------------	-------------	-------------	-------------	-------------	-------------

БЕЗВОЗМЕЗДНЫЕ ПОСТУПЛЕНИЯ ОТ ДРУГИХ БЮДЖЕТОВ БЮДЖЕТНОЙ СИСТЕМЫ РОССИЙСКОЙ ФЕДЕРАЦИИ	827 447,5	1 065 657,1	1 270 840,8	1 520 645,4	1 227 532,9	1 348 293,2	1 292 309,9
--	-----------	-------------	-------------	-------------	-------------	-------------	-------------

Дотации бюджетам бюджетной системы Российской Федерации	0,0	0,0	16 529,1	129 331,0	14 728,1	12 411,4	7 160,7
--	-----	-----	----------	-----------	----------	----------	---------

Причины отклонения по годам: в 2018 году поступление дотации по результатам работы муниципального района за 2017 год, изменение дотации на выравнивание бюджетной обеспеченности и дотации на поддержку мер по обеспечению сбалансированности бюджета

Субсидии бюджетам бюджетной системы Российской Федерации (межбюджетные субсидии)	215 453,7	295 436,3	395 792,3	333 441,7	206 037,6	295 242,0	200 410,9
--	-----------	-----------	-----------	-----------	-----------	-----------	-----------

Причины отклонения по годам: изменение субсидий на осуществление дорожной деятельности в отношении автомобильных дорог общего пользования, а также капитального ремонта и ремонта дворовых территорий, проездов к дворовым территориям населенных пунктов; по переселению граждан из аварийного жилищного фонда; по модернизации систем коммунальной инфраструктуры; на софинансирование проектов в развитии общественной инфраструктуры, основанных на местных инициативах.

Субвенции бюджетам бюджетной системы Российской Федерации	529 377,7	675 292,0	744 455,3	840 726,3	917 670,7	951 543,3	995 641,8
--	-----------	-----------	-----------	-----------	-----------	-----------	-----------

Причины отклонения по годам: изменение объема субвенций на оплату труда педагогических работников, административно-управленческого и вспомогательного персонала образовательных организаций; на организацию и обеспечение отдыха и оздоровление детей, детей-сирот и детей, оставшихся без попечения родителей; на содержание ребенка в семье опекуна и приемной семье, а также вознаграждение, причитающееся приемному родителю; на компенсацию части родительской платы за содержание ребенка в дошкольных государственных и муниципальных образовательных учреждениях; на предоставление жилых помещений детям-сиротам и детям, оставшимся без попечения родителей; на обеспечение учащихся из многодетных малоимущих семей бесплатным питанием; на обеспечение жилыми помещениями инвалидов и семей, имеющих детей-инвалидов.

Иные межбюджетные трансферты	14 387,3	11 453,4	12 379,1	92 295,9	10 900,0	10 900,0	10 900,0
-------------------------------------	----------	----------	----------	----------	----------	----------	----------

Причины отклонения по годам: изменение объема межбюджетных трансфертов на исполнение расходных полномочий сельских поселений, в том числе на мероприятия в области ЖКХ, дорожной деятельности и др. мероприятия

Прочие безвозмездные поступления от других бюджетов бюджетной системы	68 228,8	83 475,4	101 685,0	124 850,5	78 196,5	78 196,5	78 196,5
--	----------	----------	-----------	-----------	----------	----------	----------

Причины отклонения по годам: изменение прочих безвозмездных поступлений от бюджетов сельских поселений

ПРОЧИЕ БЕЗВОЗМЕЗДНЫЕ ПОСТУПЛЕНИЯ	0,0	1 075,0	80,0	1 156,1	x	x	x
---	-----	---------	------	---------	---	---	---

Причины отклонения по годам: изменение прочих безвозмездных поступлений на реализацию программы поддержки местных инициатив (ППМИ)

ДОХОДЫ БЮДЖЕТОВ БЮДЖЕТНОЙ СИСТЕМЫ РОССИЙСКОЙ ФЕДЕРАЦИИ ОТ ВОЗВРАТА БЮДЖЕТАМИ БЮДЖЕТНОЙ СИСТЕМЫ РОССИЙСКОЙ ФЕДЕРАЦИИ И ОРГАНИЗАЦИЯМИ ОСТАТКОВ СУБСИДИЙ, СУБВЕНЦИЙ И ИНЫХ МЕЖБЮДЖЕТНЫХ ТРАНСФЕРТОВ, ИМЕЮЩИХ ЦЕЛЕВОЕ НАЗНАЧЕНИЕ, ПРОШЛЫХ ЛЕТ	6 894,4	16 438,0	6284,3	x	x	x	x
--	---------	----------	--------	---	---	---	---

Причины отклонения по годам: изменение порядка возврата остатков прошлых лет, имеющих целевое назначение

ВОЗВРАТ ОСТАТКОВ СУБСИДИЙ, СУБВЕНЦИЙ И ИНЫХ МЕЖБЮДЖЕТНЫХ ТРАНСФЕРТОВ, ИМЕЮЩИХ ЦЕЛЕВОЕ НАЗНАЧЕНИЕ, ПРОШЛЫХ ЛЕТ	-3 903,8	-16 711,5	-14288,4	x	x	x	x
--	----------	-----------	----------	---	---	---	---

Причины отклонения по годам: изменение порядка возврата остатков прошлых лет, имеющих целевое назначение

ИТОГО ДОХОДОВ	1 718 697,3	1 802 143,9	2 046 062,9	2 452 290,6	2 048 378,9	2 161 020,4	2 111 254,6
----------------------	-------------	-------------	-------------	-------------	-------------	-------------	-------------

Расходы бюджета МР Уфимский район РБ за 2014-2020 годы

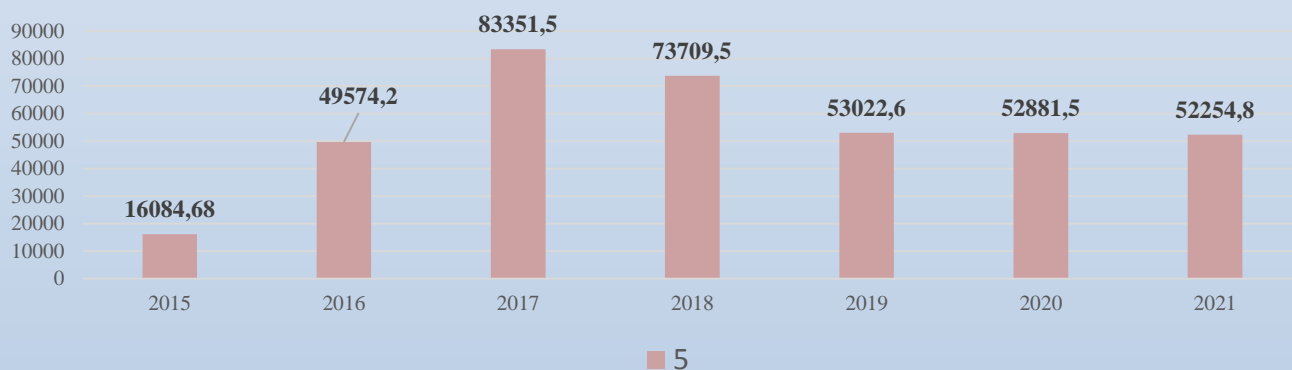
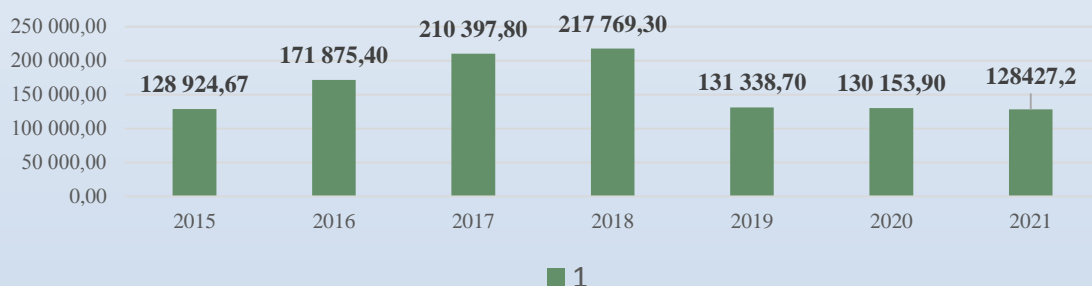
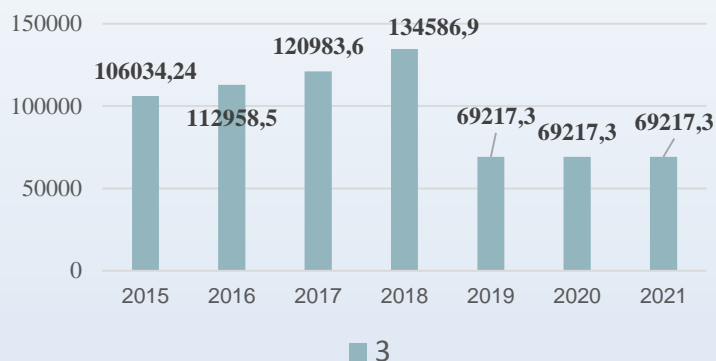
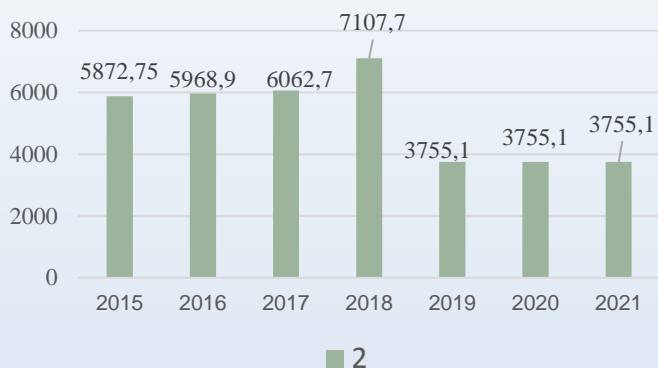
(тыс.руб.)

Функциональная структура	КБК	2015 год (отчет)	2016 год (отчет)	2017 год (отчет)	2018 год (оценка)	Утвержденный бюджет		
						2019 год	2020 год	2021 год
Всего расходы		1 621 404,6	1 802 266,8	2 001 625,9	2 424 310,3	2 065 378,9	2 161 020,4	2 111 254,6
ОБЩЕГОСУДАРСТВЕННЫЕ ВОПРОСЫ	0100	128 924,7	171 875,4	210 397,8	217 769,3	131 338,7	130 153,9	128 427,2
Представительные органы муниципальных образований	0103	5 872,8	5 968,9	6 062,7	7 107,7	3 755,1	3 755,1	3 755,1
Местные администрации	0104	106 034,2	112 958,5	120 983,6	134 586,9	69 217,3	69 217,3	69 217,3
Обеспечение проведения выборов и референдумов	0107	633,0	3 373,8	-	-	343,7	-	-
Резервные фонды	0111	300,0	-	-	2 164,2	5 000,0	4 300,0	3 200,0
Другие общегосударственные вопросы	0113	16 084,7	49 574,2	83 351,5	73 709,5	53 022,6	52 881,5	52 254,8
НАЦИОНАЛЬНАЯ ОБОРОНА	0200	3 283,4	3 192,9	3 176,4	3 470,6	3 706,9	3 759,1	3 893,7
Мобилизационная и вневойсковая подготовка	0203	3 283,4	3 192,9	3 176,4	3 470,6	3 706,9	3 759,1	3 893,7
НАЦИОНАЛЬНАЯ БЕЗОПАСНОСТЬ И ПРАВООХРАНИТЕЛЬНАЯ ДЕЯТЕЛЬНОСТЬ	0300	4 218,4	5 582,8	4 343,9	5 887,4	4 427,0	4 466,7	4 546,8
Защита населения и территории от чрезвычайных ситуаций природного и техногенного характера, гражданская оборона	0309	4 218,4	5 582,8	-	5 887,4	4 427,0	4 466,7	4 546,8
НАЦИОНАЛЬНАЯ ЭКОНОМИКА	0400	160 974,9	215 771,0	321 516,2	375 703,9	256 309,4	343 818,4	236 548,4
Сельское хозяйство и рыболовство	0405	7 553,0	1 875,8	12 966,7	8 215,4	9 826,4	6 826,4	6 826,4
Дорожное хозяйство (дорожные фонды)	0409	122 098,4	163 962,0	268 821,4	303 035,7	188 634,0	290 677,0	183 207,0
Другие вопросы в области национальной экономики	0412	31 323,6	49 933,2	39 728,1	64 452,8	57 849,0	46 315,0	46 515,0
ЖИЛИЩНО-КОММУНАЛЬНОЕ ХОЗЯЙСТВО	0500	123 957,7	157 712,8	121 362,2	87 232,5	99 154,8	80 559,0	75 898,8
Жилищное хозяйство	0501	44 124,1	73 689,4	35 666,4	343,1	74,2	74,2	74,2
Коммунальное хозяйство	0502	44 930,6	66 282,8	67 686,9	47 307,5	72 000,0	53 528,4	50 000,0
Благоустройство	0503	8 279,9	17 580,7	7 034,0	28 636,9	16 180,6	16 056,4	14 924,6
14 924,6 Другие вопросы в области жилищно-коммунального хозяйства	0505	26 623,0	160,0	10 974,0	10 945,0	10 900,0	10 900,0	10 900,0
ОХРАНА ОКРУЖАЮЩЕЙ СРЕДЫ	0600	9 725,4	3 926,1	1 000,0	5 252,0	30 000,0	-	-
Охрана объектов растительного и животного мира и среды их обитания	0603	9 725,4	3 926,1	1 000,0	5 252,0	30 000,0	-	-
ОБРАЗОВАНИЕ	0700	923 319,4	941 637,9	1 026 596,1	1 321 034,4	1 226 582,3	1 244 194,8	1 294 435,0
Дошкольное образование	0701	308 794,8	298 847,0	305 376,4	445 797,3	371 779,2	386 397,0	401 981,9
Общее образование	0702	554 493,8	580 796,8	617 963,1	701 937,3	727 725,7	729 640,5	763 935,7
Дополнительное образование	0703	-	-	33 525,8	40 120,0	39 446,9	39 647,0	39 159,0

Функциональная структура	КБК	2015 год (отчет)	2016 год (отчет)	2017 год (отчет)	2018 год (оценка)	Утвержденный бюджет		
						2019 год	2020 год	2021 год
Молодежная политика и оздоровление детей	0707	24 658,3	28 129,6	32 955,6	31 456,3	38 904,4	39 770,1	40 618,2
Другие вопросы в области образования	0709	35 372,4	33 864,4	36 775,2	101 723,5	48 726,1	48 740,2	48 740,2
КУЛЬТУРА, КИНЕМАТОГРАФИЯ	0800	83 164,0	80 361,1	78 907,6	104 378,4	103 379,7	103 702,3	103 217,4
Культура	0801	67 204,2	62 480,4	78 907,6	84 745,2	85 341,6	85 300,0	84 188,4
Другие вопросы в области культуры, кинематографии	0804	15 959,8	17 880,8	-	19 633,2	18 008,1	18 402,3	19 029,0
СОЦИАЛЬНАЯ ПОЛИТИКА	1000	58 666,5	72 284,8	87 099,2	98 973,0	122 675,1	141 092,1	133 694,8
Пенсионное обеспечение	1001	1 248,4	1 024,0	2 463,0	2 397,1	2 453,9	2 453,9	2 453,9
Социальное обеспечение населения	1003	16 107,0	18 305,1	26 206,8	32 580,2	44 795,8	60 905,6	51 074,1
Охрана семьи и детства	1004	41 311,1	52 955,7	58 429,4	63 995,7	75 425,4	77 732,6	80 166,8
ФИЗИЧЕСКАЯ КУЛЬТУРА И СПОРТ	1100	632,8	10 814,7	27 223,0	32 286,4	27 300,0	28 354,5	29 444,6
Физическая культура	1101	632,8	467,8	2 605,4	3 213,3	1 100,0	1 100,0	1 100,0
Спорт высших достижений	1103	-	10 346,9	24 617,6	29 073,1	26 200,0	27 254,5	28 344,6
СРЕДСТВА МАССОВОЙ ИНФОРМАЦИИ	1200	1 212,7	637,4	357,2	1 025,0	900,0	900,0	900,0
Периодическая печать и издательства	1202	1 212,7	637,4	357,2	1 025,0	900,0	900,0	900,0
ОБСЛУЖИВАНИЕ МУНИЦИПАЛЬНОГО ДОЛГА	1300	58,8	-	-	0,7	-	-	-
Обслуживание муниципального долга	1301	58,8	-	-	0,7	-	-	-
МЕЖБЮДЖЕТНЫЕ ТРАНСФЕРТЫ	1400	123 266,1	138 470,0	119 646,3	171 296,7	59 635,0	58 019,6	58 114,4
Дотации на выравнивание бюджетной обеспеченности	1401	16 914,2	22 735,9	28 947,6	31 595,7	30 428,9	30 451,8	30 406,8
Иные дотации	1402	33 430,1	31 371,7	27 747,8	24 108,7	29 206,1	27 567,8	27 707,6
Прочие межбюджетные трансферты	1403	72 921,8	84 362,4	62 950,9	115 592,3	-	-	-
Условно утвержденные расходы	-	-	-	-	-	-	22 000,0	42 133,5



Расходы бюджета МР Уфимский район РБ на общегосударственные вопросы за 2015-2021 годы, тыс.рублей

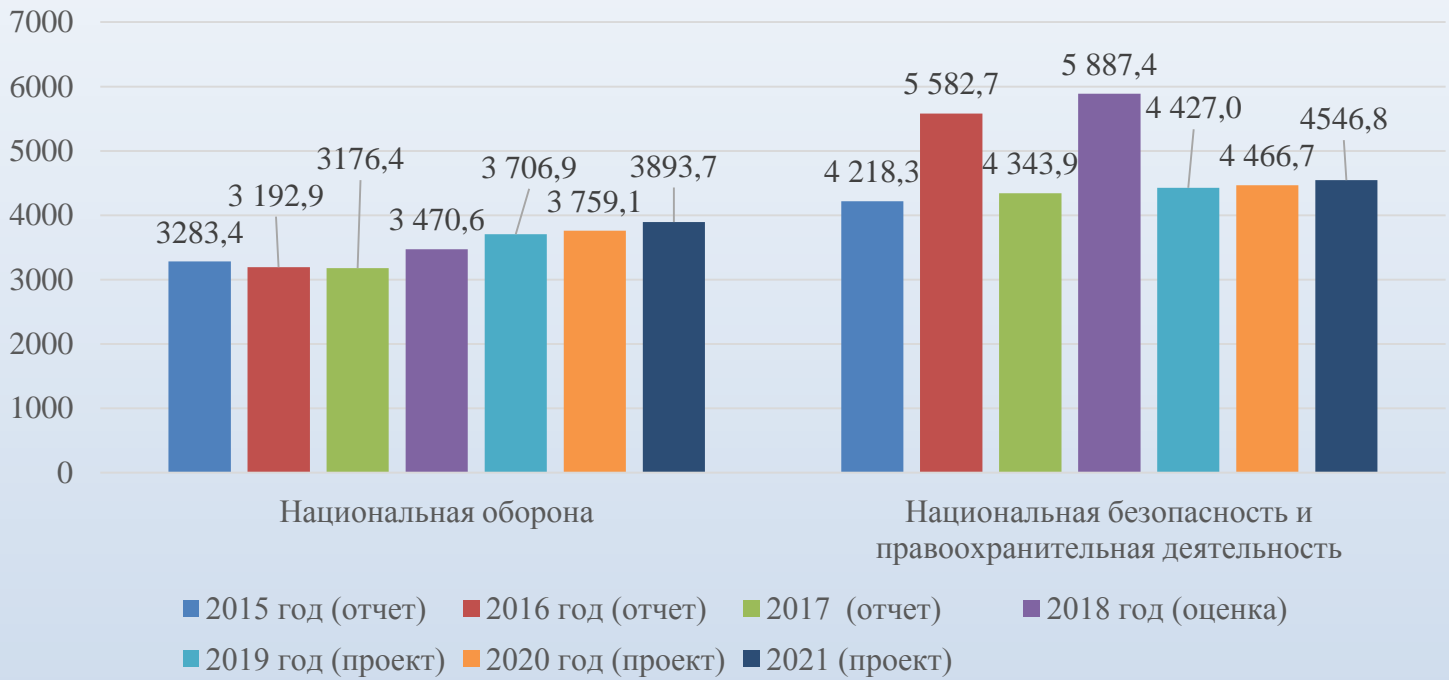


№	Наименование показателя	2015 (отчет)	2016 (отчет)	2017 (отчет)	2018 (оценка)	Утвержденный бюджет		
						2019	2020	2021
1	ОБЩЕГОСУДАРСТВЕННЫЕ ВОПРОСЫ	128 924,67	171 875,40	210 397,8	217 769,3	131 338,7	130 153,9	128 427,2
2	Функционирование законодательных (представительных) органов государственной власти и представительных органов муниципальных образований	5 872,75	5 968,90	6 062,7	7 107,7	3 755,1	3 755,1	3 755,1
3	Функционирование Правительства Российской Федерации, высших исполнительных органов государственной власти субъектов Российской Федерации, местных администраций	106 034,24	112 958,5	120 983,6	134 586,9	69 217,3	69 217,3	69 217,3
4	Судебная система	X	X	X	201,1	X	X	X
5	Обеспечение проведения выборов и референдумов	633	X	X	X	343,7	X	X
6	Резервные фонды	300	3 373,80	-	2164,2	5000	4300	3200
7	Другие общегосударственные вопросы	16 084,68	49 574,20	83 351,5	73 709,5	53 022,6	52 881,5	52 254,8

ПРИЧИНЫ ОТКЛОНЕНИЯ РАСХОДОВ

- 1) Дополнительные выделения средств из федерального, республиканского и местного бюджетов, начало реализации отдельных мероприятий, расходных обязательств;
- 2) Изменение структуры и численности работников МКУ «УОДУ» МР Уфимский район РБ в связи с передачей услуг по ведению бухгалтерского учета в сельских поселениях.

Расходы бюджета МР Уфимский район РБ на национальную оборону, национальную безопасность и правоохранительную деятельность за 2014-2020 годы, тыс. рублей



Наименование показателя	2015	2016	2017	2018	Утвержденный бюджет		
	(отчет)	(отчет)	(отчет)	(оценка)	2019	2020	2021
НАЦИОНАЛЬНАЯ ОБОРОНА	3283,4	3192,9	3176,4	3470,6	3706,9	3759,1	3893,7
1 Мобилизационная и вневоинская подготовка	3283,4	3192,9	3176,4	3470,6	3706,9	3759,1	3893,7
НАЦИОНАЛЬНАЯ БЕЗОПАСНОСТЬ И ПРАВООХРАНИТЕЛЬНАЯ ДЕЯТЕЛЬНОСТЬ	4218,3	5582,7	4343,9	5887,4	4427,0	4466,7	4546,8
2 Защита населения и территории от чрезвычайных ситуаций природного и техногенного характера, гражданская оборона	4218,3	5582,7	4343,9	5887,4	4427,0	4466,7	4546,8

ОПОВЕЩЕНИЕ

Завывание sireны означает сигнал

«ВНИМАНИЕ ВСЕМ!»

Услышав звуки sireны, НЕОБХОДИМО:

1. Немедленно включить телевизор, радиоприёмник, репродуктор радиотрансляции
2. Внимательно прослушать экстренное сообщение о сложившейся обстановке и порядке действий
3. Держать все эти средства постоянно включёнными в течение всего периода ликвидации аварий, катастроф или стихийных бедствий

ОБЯЗАННОСТИ ДОЛЖНОСТНЫХ ЛИЦ

ПРИ ВОЗНИКНОВЕНИИ УГРОЗЫ ТЕРРОРИСТИЧЕСКОГО АКТА

Необходимо:

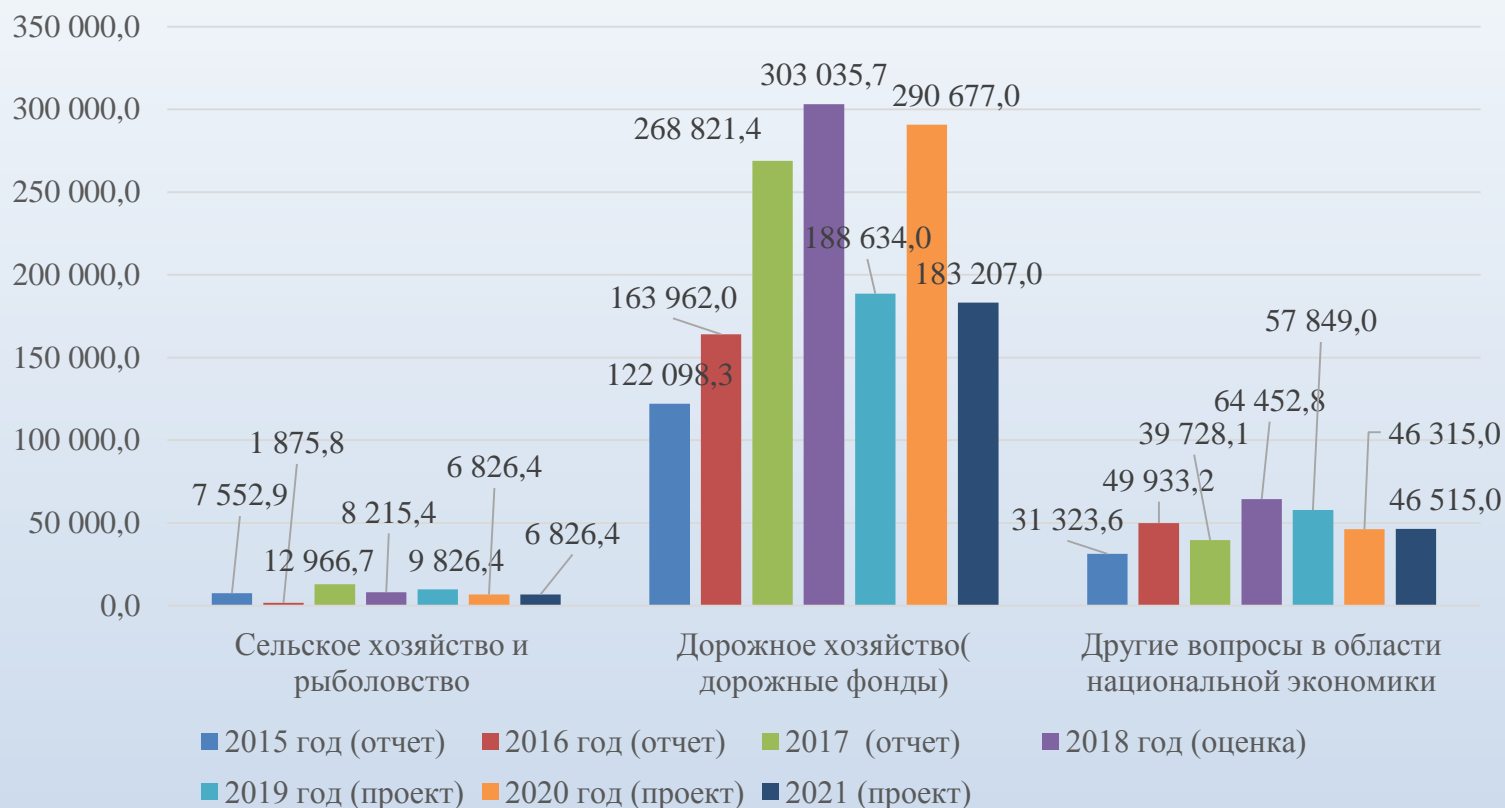
- Срочно проверить готовность средств оповещения
- Проинформировать население о возможности ЧС
- Уточнить планы эвакуации рабочих, служащих (жителей дома) на случай ЧС
- Проверить места парковки автомобилей (нет ли чужих, посторонних, бесхозных)
- Удалить контейнеры для мусора от зданий и сооружений
- Организовать зрелищную охрану предприятий, учреждений, организаций, объектов жителей

ПРИ СОВЕРШЕНИИ ТЕРРОРИСТИЧЕСКОГО АКТА

Немедленно:

- Проинформировать дежурные службы территориальных органов МВД, ФСБ, МЧС
- Принять меры по спасению пострадавших, оказанию первой медицинской помощи
- Не допускать посторонних к месту ЧС
- Организовать встречу работников милиции, ФСБ, пожарной охраны, "Службы полиции", специальных подразделений МЧС

Расходы бюджета МР Уфимский район РБ на национальную экономику за 2015-2021 годы, тыс. рублей



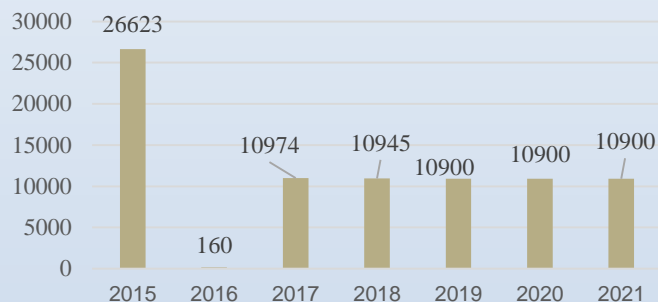
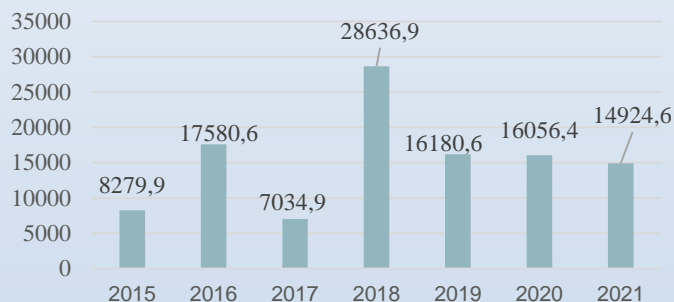
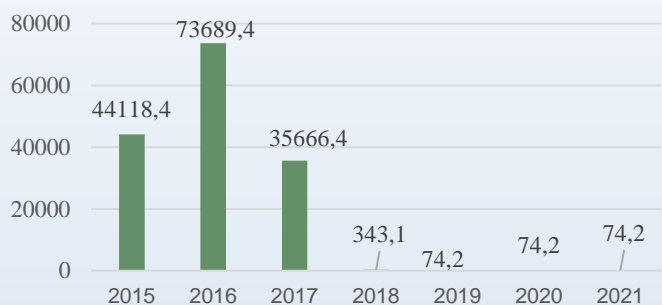
Функциональная структура расходов	2015	2016	2017	2018	Утвержденный бюджет		
	(отчет)	(отчет)	(отчет)	(оценка)	2019	2020	2021
НАЦИОНАЛЬНАЯ ЭКОНОМИКА	160 974,8	215 771,0	321 516,2	375 703,9	256 309,4	343 818,4	236 548,4
Сельское хозяйство и рыболовство	7 552,9	1 875,8	12 966,7	8 215,4	9 826,4	6 826,4	0,0
Дорожное хозяйство (дорожные фонды)	122 098,3	163 962,0	268 821,4	303 035,7	188 634,0	290 677,0	183 207,0
Другие вопросы в области национальной экономики	31 323,6	49 933,2	39 728,1	64 452,8	57 849,0	46 315,0	46 515,0

ПРИЧИНЫ ОТКЛОНЕНИЯ РАСХОДОВ

- 1) Дополнительные выделения средств из федерального и республиканских бюджетов;
- 2) Изменение межбюджетных трансфертов из республиканского бюджета на дорожное хозяйство в соответствии с порядками их распределения;



Расходы бюджета МР Уфимский район РБ на жилищно-коммунальное хозяйство за 2015-2021 годы, тыс. рублей



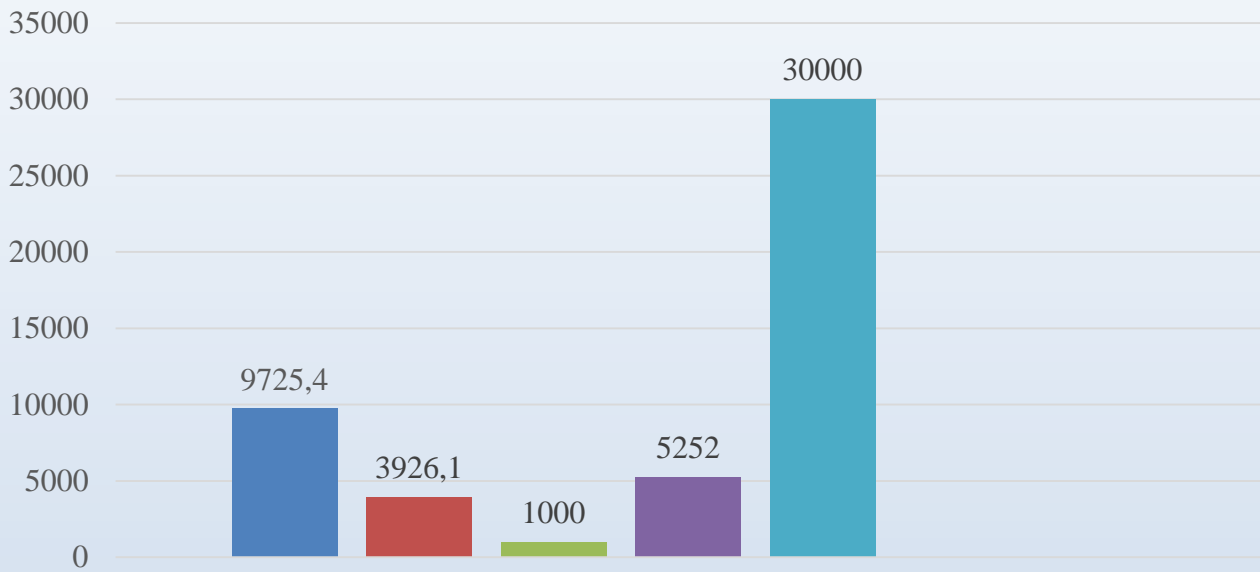
Функциональная структура расходов	2015	2016	2017	2018	Утвержденный бюджет		
	(отчет)	(отчет)	(отчет)	(оценка)	2019	2020	2021
ЖИЛИЩНО-КОММУНАЛЬНОЕ ХОЗЯЙСТВО	123 957,6	157 712,7	121362,2	87232,5	99154,8	80559	75898,8
1 Жилищное хозяйство	44 124,1	73 689,4	35666,4	343,1	74,2	74,2	74,2
2 Коммунальное хозяйство	44 930,6	66 282,7	67686,9	47307,5	72000	53528,4	50000
3 Благоустройство	8 279,9	17 580,6	7034,9	28636,9	16180,6	16054,4	14924,6
4 Другие вопросы в области жилищно-коммунального хозяйства	26 623,0	160,0	10974	10945	10900	10900	10900

ПРИЧИНЫ ОТКЛОНЕНИЯ РАСХОДОВ

1. Изменение объемов межбюджетных трансфертов из федерального бюджета и республиканского бюджетов;
2. Реализация в 2014-2017 годы программы по переселению граждан из аварийного жилищного фонда;
3. Корректировка объема и структуры РАИП за счет средств бюджета РБ, муниципального образования в соответствии с отдельными решениями Правительства РБ;
4. Софинансирование республиканских программ;
5. Государственная поддержка капитального ремонта и формирования современной городской среды с 2018 года.



Расходы бюджета МР Уфимский район РБ на охрану окружающей среды за 2015-2021 годы, тыс. рублей



Охрана объектов растительного и животного мира и среды их обитания

■ 2015 (отчет) ■ 2016 (отчет) ■ 2017 (отчет) ■ 2018 (оценка) ■ 2019 ■ 2020 ■ 2021

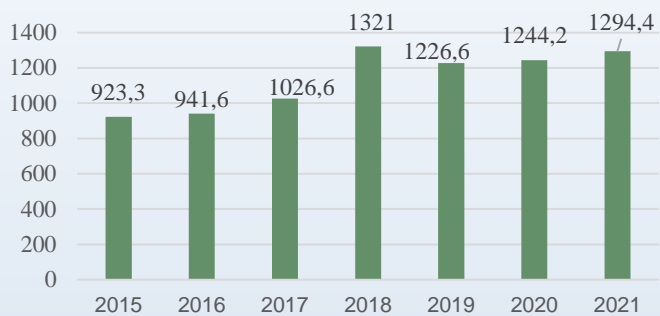
Функциональная структура расходов	2015 (отчет)	2016 (отчет)	2017 (отчет)	2018 (оценка)	Утвержденный бюджет		
					2019	2020	2021
ОХРАНА ОКРУЖАЮЩЕЙ СРЕДЫ	9725,4	3926,1	3926,1	5000	-	-	-
Охрана объектов растительного и животного мира и среды их обитания	9725,4	3926,1	3926,1	5000	30000	-	-

ПРИЧИНЫ ОТКЛОНЕНИЯ РАСХОДОВ

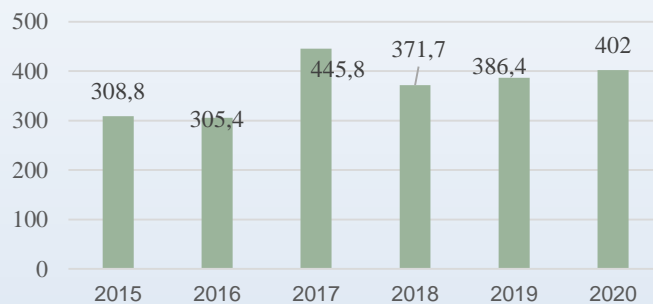
1. Единовременные дополнительные выделения средств в 2015-2018 годах из бюджета муниципального района на охрану объектов растительного и животного мира и среды их обитания.



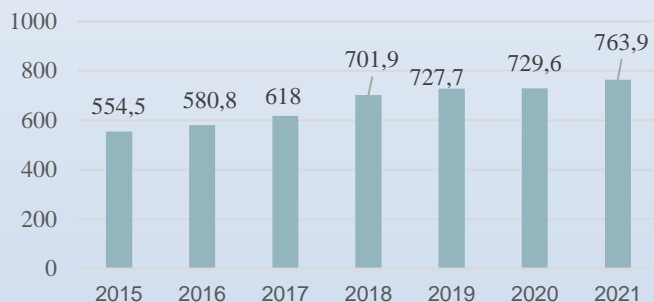
Расходы бюджета МР Уфимский район РБ на образование за 2015-2021 годы, млн. рублей



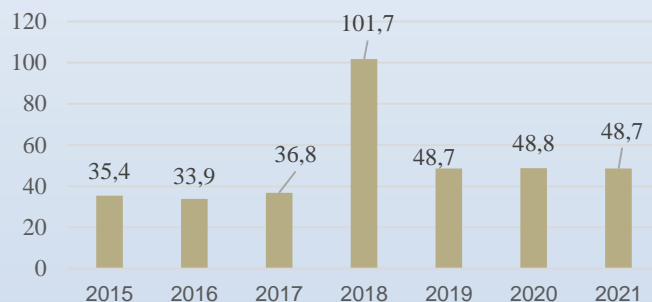
1



2



3



5



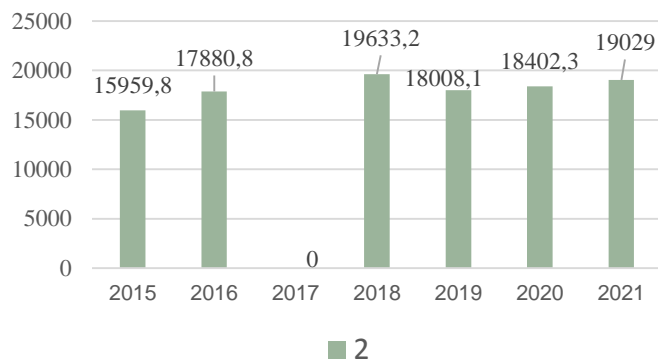
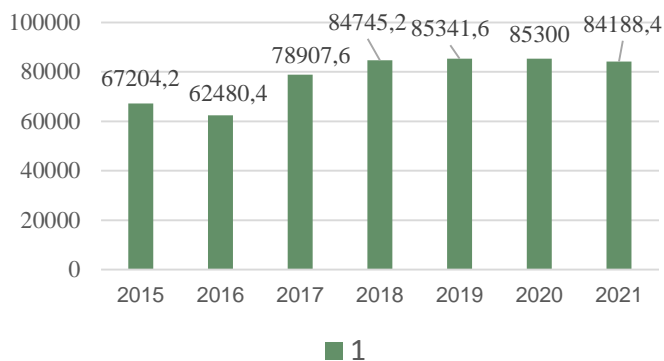
Функциональная структура расходов	2015	2016	2017	2018	Утвержденный бюджет		
	(отчет)	(отчет)	(отчет)	(оценка)	2019	2020	2021
1 ОБРАЗОВАНИЕ	923,3	941,6	1026,6	1321,0	1226,6	1244,2	1294,4
2 Дошкольное образование	308,8	298,8	305,4	445,8	371,8	386,4	402
3 Общее образование	554,5	580,8	618	701,9	727,7	729,6	763,9
Дополнительное образование детей	X	x	33,5	40,1	39,5	39,6	39,2
Молодежная политика	24,7	28,1	32,9	31,5	36,5	39,8	40,6
4 Другие вопросы в области образования	35,4	33,9	36,8	101,7	48,7	48,8	48,7

ПРИЧИНЫ ОТКЛОНЕНИЯ РАСХОДОВ

1. Единовременные дополнительные выделения средств из республиканского бюджета, начало реализации отдельных мероприятий в соответствии с отдельными решениями Правительства РБ;
2. Изменение объемов межбюджетных трансфертов из республиканского бюджета в соответствии с порядками их распределения в 2017-2020 годах;
3. Перераспределение бюджетных ассигнований между кодами бюджетной классификации;
4. Выплата пособий, компенсаций, доплат и мер социальной поддержки с учетом изменения их размеров и численности получателей;
5. Достижение целевых показателей «дорожных карт» на повышение зарплаты педагогов.
6. Создание с 1 января 2018 года МКУ «Управление образования администрации муниципального района Уфимский район Республики Башкортостан».



Расходы бюджета МР Уфимский район РБ на культуру и кинематографию за 2015-2021 годы, тыс. рублей



Функциональная структура расходов

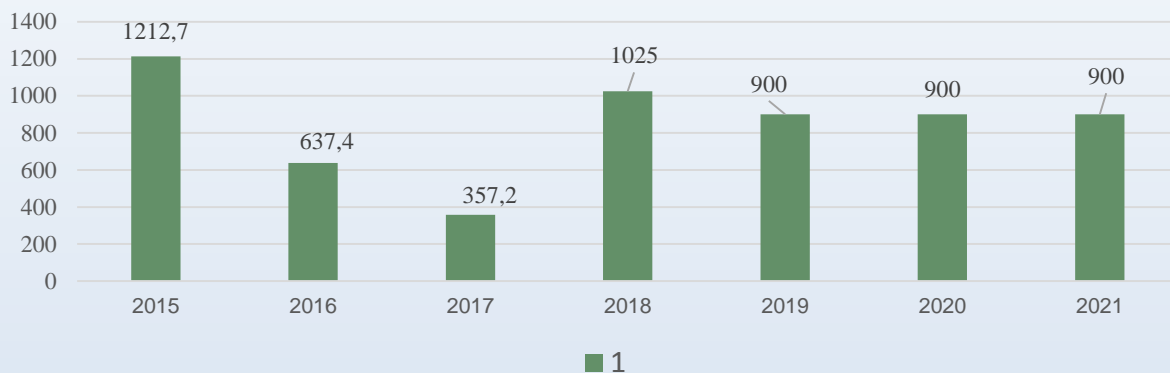
	2015	2016	2017	2018	Утвержденный бюджет		
	(отчет)	(отчет)	(отчет)	(оценка)	2019	2020	2021
1 КУЛЬТУРА, КИНЕМАТОГРАФИЯ	83164	80361,1	78907,6	104378,4	103349,7	103702,3	103217,4
2 Культура	67204,2	62480,4	78907,6	84745,2	85341,6	85300	84188,4
Другие вопросы в области культуры	15959,8	17880,8	x	19633,2	18008,1	18402,3	19029

ПРИЧИНЫ ОТКЛОНЕНИЯ РАСХОДОВ

Единовременные дополнительные выделения средств из федерального, республиканского и районного бюджетов. Перераспределение бюджетных ассигнований между кодами бюджетной классификации в соответствии с отдельными решениями администрации МР Уфимский район РБ. Создание с 1 января 2018 г. МКУ «Управление культуры МР Уфимский район РБ».



Расходы бюджета МР Уфимский район РБ на средства массовой информации за 2015-2021 годы, тыс. рублей




Функциональная структура расходов	2015	2016	2017	2018	Утвержденный бюджет		
	(отчет)	(отчет)	(отчет)	(оценка)	2019	2020	2021
СРЕДСТВА МАССОВОЙ ИНФОРМАЦИИ	819,4	1212,7	357,2	1025	900	900	900
Периодическая печать и издательства	819,4	1212,7	357,2	1025	900	900	900

ПРИЧИНЫ ОТКЛОНЕНИЯ РАСХОДОВ

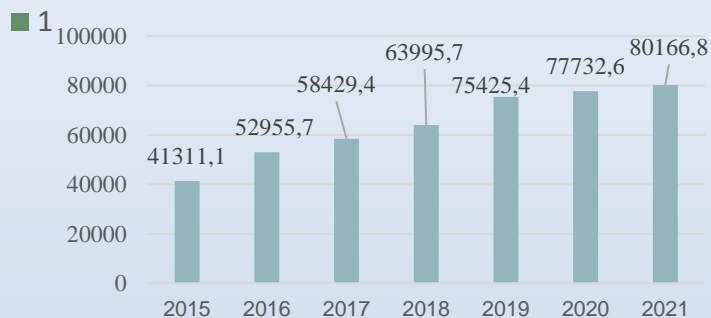
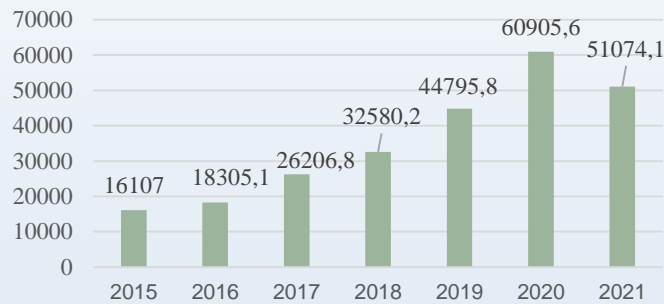
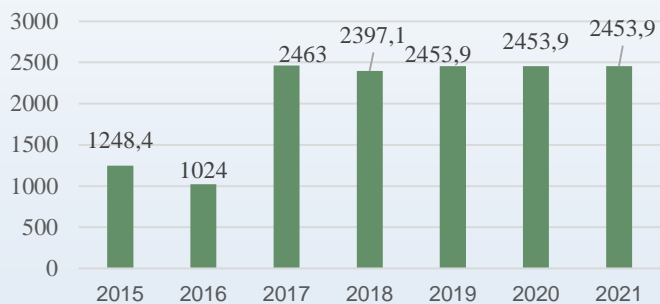
Изменение объемов размещения правовых актов органов местного самоуправления

**ОФИЦИАЛЬНОЕ
ОПУБЛИКОВАНИЕ
НОРМАТИВНЫХ
ПРАВОВЫХ АКТОВ**



Уфимские НИВЫ

Расходы бюджета МРУфимский район РБ на социальную политику за 2015-2021 годы, тыс. рублей



Функциональная структура расходов	2015	2016	2017	2018	Утвержденный бюджет		
	(отчет)	(отчет)	(отчет)	(оценка)	2019	2020	2021
СОЦИАЛЬНАЯ ПОЛИТИКА	58666,5	72284,8	87099,2	98973	122675,1	141092,1	133694,8
1 Пенсионное обеспечение	1248,4	1024	2463	2397,1	2453,9	2453,9	2453,9
2 Социальное обеспечение населения	16107	18305,1	26206,8	32580,2	44795,8	60905,6	51074,1
3 Охрана семьи и детства	41311,1	52955,7	58429,4	63995,7	75425,4	77732,6	80166,8

ПРИЧИНЫ ОТКЛОНЕНИЯ РАСХОДОВ

1. Изменение объемов межбюджетных трансфертов из федерального и республиканского бюджетов в соответствии с порядками их распределения в 2017-2021 годах;
2. Единовременные дополнительные выделения средств из бюджета РБ,
3. Перераспределение бюджетных ассигнований между кодами бюджетной классификации в соответствии с отдельными решениями Администрации муниципального района Уфимский район РБ ;
4. Исполнение условий софинансирования федеральных и республиканских программа ;



Расходы бюджета МР Уфимский район РБ на физическую культуру и спорт за 2015-2021 годы, тыс. рублей



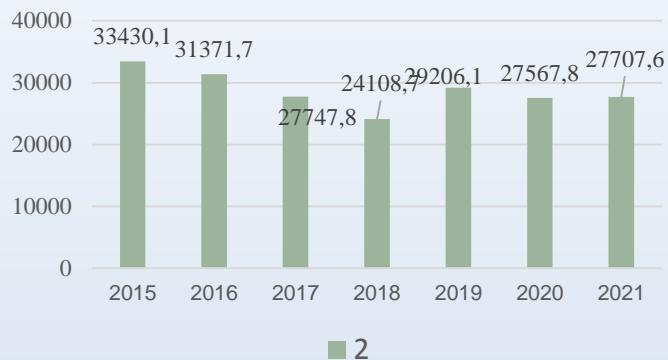
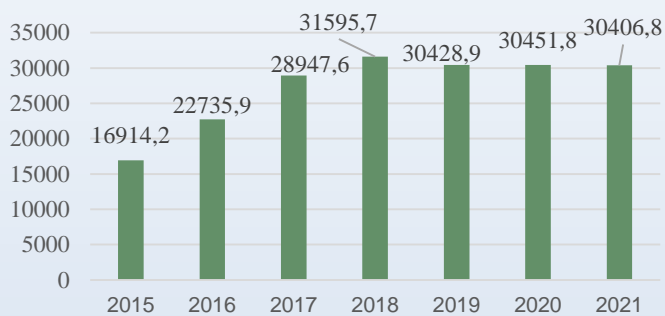
Функциональная структура расходов	2015	2016	2017	2018	Утвержденный бюджет		
	(отчет)	(отчет)	(отчет)	(оценка)	2019	2020	2021
ФИЗИЧЕСКАЯ КУЛЬТУРА И СПОРТ	632,8	10814,7	27223	32286,4	27300	28354,5	29444,6
Физическая культура	632,8	467,8	2605,4	3213,3	1100	1100	1100
Спорт высших достижений	x	10346,9	24617,6	29073,1	26200	27254,5	28344,6

ПРИЧИНЫ ОТКЛОНЕНИЯ РАСХОДОВ

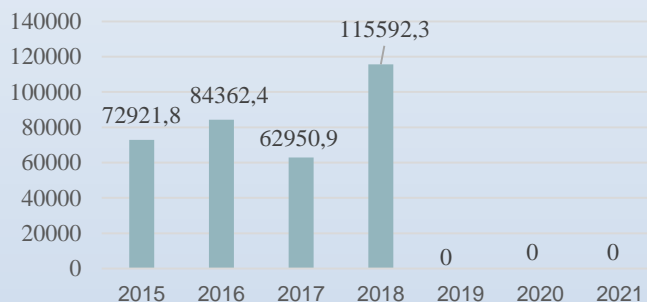
1. Реализация единых календарных планов физкультурных и спортивных мероприятий;
2. Изменение подведомственности с 2016 года МАУ «Спортивная школа МР Уфимский район РБ»;
3. Единовременные дополнительные выделения средств из бюджета МР Уфимский район РБ.
4. Открытие ФОКа в с. Булгаково



Расходы бюджета МР Уфимский район РБ по межбюджетным трансфертам за 2015-2021 годы, тыс. рублей



■ 1



■ 3

Наименование целевых индикаторов	2015	2016	2017	2018	Утвержденный бюджет		
	(отчет)	(отчет)	(отчет)	(оценка)	2019	2020	2021
МЕЖБЮДЖЕТНЫЕ ТРАНСФЕРТЫ МЕСТНЫМ БЮДЖЕТАМ ОБЩЕГО ХАРАКТЕРА	123266,1	138470	119646,3	171296,7	59635	58019,6	58114,4
1 Дотации на выравнивание бюджетной обеспеченности местных бюджетов	16914,2	22735,9	28947,6	31595,7	30428,9	30451,8	30406,8
2 Иные дотации	33430,1	31371,7	27747,8	24108,7	29206,1	27567,8	27707
3 Прочие межбюджетные трансферты общего характера	72921,8	84362,4	62950,9	115592,3	-	-	-

ПРИЧИНЫ ОТКЛОНЕНИЯ РАСХОДОВ

Иные дотации:

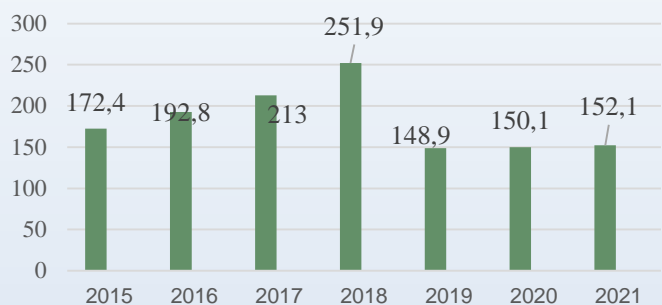
Сохранение сбалансированности местных бюджетов в связи с изменением нормативов распределения доходов бюджетов сельских поселений.

Прочие межбюджетные трансферты общего характера:

Оказание дополнительной финансовой помощи местным бюджетам по итогам их исполнения в целях недопущения кредиторской задолженности муниципальных образований.



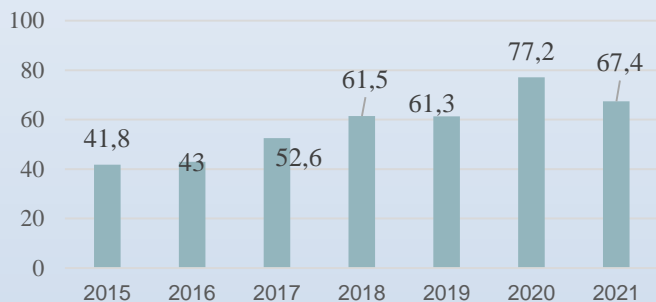
Расходы бюджета МР Уфимский район РБ по видам расходов за 2015-2021 годы, млн. рублей



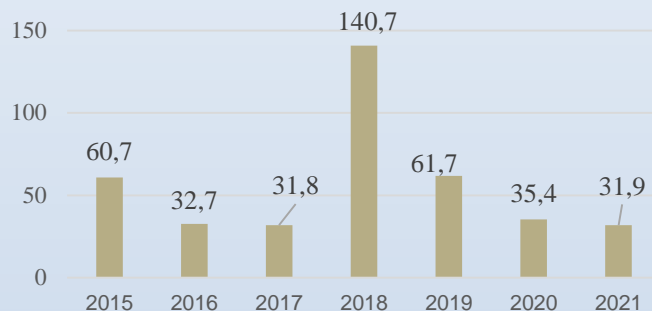
■ 1



■ 2



■ 3



■ 4

Наименование целевых индикаторов	2015	2016	2017	2018	Утвержденный бюджет		
	(отчет)	(отчет)	(отчет)	(оценка)	2019	2020	2021
1 Расходы на выплаты персоналу в целях обеспечения выполнения функций государственными (муниципальными) органами, казенными учреждениями, органами управления государственными внебюджетными фондами	172,4	192,8	213,0	251,9	148,1	150,1	152,1
2 Закупка товаров, работ и услуг для государственных (муниципальных) нужд	156,6	197,7	306,9	395,2	414,3	465,5	356,8
3 Социальное обеспечение и иные выплаты населению	41,8	43	52,6	61,5	61,3	77,2	67,4
4 Капитальные вложения в объекты государственной (муниципальной) собственности	60,7	32,7	31,8	140,7	61,7	35,4	31,9
5 Межбюджетные трансферты	214,3	267,6	216,5	237,3	94,2	92,7	92,9
6 Предоставление субсидий бюджетным, автономным учреждениям и иным некоммерческим организациям	960,3	1023,8	1 126,1	1 274,6	1 255,5	1 287,8	1 337,8
7 Обслуживание государственного (муниципального) долга	0,1	-	-	-	-	-	-
8 Иные бюджетные ассигнования	15,2	44,6	54,7	58,5	30,3	30,3	30,3
9 Иные средства	X	x	X	X	X	22,0	42,1
ИТОГО РАСХОДОВ	1621,4	1802,2	2 001,6	2 419,7	2 065,4	2 161,0	2 111,3



Расходы бюджета МР Уфимский район РБ на обслуживание муниципального долга за 2014-2020 годы, тыс.руб

Функциональная структура расходов	2014 (отчет)	2015 (отчет)	2016 (отчет)	2017 (оценка)	Утвержденный бюджет		
					2018	2019	2020
ОБСЛУЖИВАНИЕ ГОСУДАРСТВЕННОГО И МУНИЦИПАЛЬНОГО ДОЛГА	206,2	58,7	0,0-	-	-	-	
Обслуживание государственного внутреннего и мунициплаьного долга	206,2	58,7	0,0-	-	-	-	

Верхний предел муниципального долга, тыс. рублей



Предельный объем муниципального долга, тыс. рублей



Статья 107 БК: Предельный объем муниципального долга не должен превышать утвержденный общий годовой объем доходов бюджета без учета утвержденного объема безвозмездных поступлений и (или) поступлений налоговых доходов по дополнительным нормативам отчислений.

Реализация программы поддержки местных инициатив (ПМИ)

С 2016 года район участвует в республиканском конкурсе проектов развития общественной инфраструктуры, основанных на местных инициативах на территории Республики Башкортостан. Конкурсный отбор прошли все 19 проектов сельских поселений, заняв высшие позиции в рейтинге проектов. На реализацию 19 проектов всего направлено 22 183,1 тыс. рублей, в том числе из бюджета Республики Башкортостан 13 578,0 тыс. рублей, от спонсоров 1 286,3 тыс. рублей и от населения 2 670,5 тыс. рублей. Сельские поселения вложили свои средства в сумме 4 648,3 тыс. рублей.

В рамках ПМИ *реализованы:*

- четыре проекта по ремонту дорог в границах сельских поселений в с.Нижегородка СП Зубовский с/с, д.Шмидтово СП Р-Юрмашский с/с, с.Черкасы СП Черкасский с/с и с.Шемяк СП Шемякский с/с;
- проект по установке стелы "Труженикам тыла и детям войны" в д.Алексеевка СП Алексеевский с/с;
- три проекта по установке детских площадок в д.Дорогино СП Кирилловский с/с, д.Загорский СП Чесноковский с/с, с.сан.Юматово СП Юматовский с/с;
- проект по установке уличных тренажеров в с.Авдон СП Авдонский с/с;
- проект по устройству хоккейной коробки в с.Кармасан СП Кармасанский с/с;
- проект по благоустройству и ограждению парка отдыха в с.Дмитриевка СП Дмитриевский с/с;
- три проекта по благоустройству территории кладбищ в с.Булгаково СП Булгаковский с/с, с.Жуково СП Жуковский с/с, д.Николаевка СП Николаевский с/с;
- проект по организации пожарного подъезда к реке Дема в д.Лекаревка СП Таптыковский с/с;
- проект по благоустройству озера с обустройством пирса в с.Чернолесовский СП Красноярский с/с;
- проект по благоустройству территории в с.Миловка СП Мировский с/с;
- проект по обустройству родника в д.Суровка СП Михайловский с/с;
- проект по ремонту участка наружных сетей водопровода в с.Ольховое СП Ольховский с/с.

Русско-Юрмашский сельсовет Ремонт автомобильной дороги по ул.Нефтяников д. Шмидтово



Черкасский сельсовет Ремонт дороги по ул. Молодежная с.Черкасы



Ольховский сельсовет Ремонт участка наружных сетей водопровода к с.Ольховое





Жуковский сельсовет

Ограждение и расширение кладбища в с. Жуково



Таттыковский сельсовет

Организация пожарного подъезда к реке Дема в д. Лекаревка



Дмитриевский сельсовет

Благоустройство и ограждение парка отдыха с. Дмитриевка





до



после





Мировский сельсовет

Благоустройство территории по ул.Победы с. Мировка



Николаевский сельсовет

Устройство ограждения территории кладбища



до



после

Михайловский сельсовет

Обустройство родника в д. Суровка СП Михайловский с/с



до



после





В 2017 году в районе запущено 10 проектов по республиканской программе поддержки местных инициатив, которые прошли конкурсный отбор. На реализацию проектов направлено 9 370,3 тыс. руб., в том числе из бюджета Республики Башкортостан 6 360,2 тыс. рублей, от населения 977,2 тыс. рублей, от спонсоров - 915,3 тыс. рублей. Сумма софинансирования проектов сельскими поселениями составляет 1 117,5 тыс. рублей.

В рамках программы в стадии завершения реализация следующих проектов:

- 1) пять проектов по установке детских площадок в с.Жуково СП Жуковский с/с, с.Асаново СП Кармасанский с/с, д.Светлая СП Кирилловский с/с, с.Красный Яр СП Красноярский с/с, с.Черкасы СП Черкасский с/с;



- 2) проект по ремонту стадиона в с.Дмитриевка СП Дмитриевский с/с;



до



после

3) проект по приобретению музыкального оборудования для дома культуры СП Зубовский с/с;



4) проект по ремонту участка наружных сетей водопровода в с.Ольховое СП Ольховский с/с;



5) проект по благоустройству кладбища в с.Таптыково СП Таптыковский с/с;



6) проект по ремонту дороги в с.Октябрьский СП Шемякский с/с.



Проект развития общественной инфраструктуры, основанных на местных инициативах - Ремонт дорог (щебенение) с участием средств населения



С 2016 года в районе работает программа поддержки местных инициатив по ремонту (щебенению) дорог населенных пунктов муниципального района.

В целях вовлечения населения района в решение вопросов местного значения, было принято решение производить ремонт дорог (щебенение) с участием средств населения. В сельских поселениях проведены сходы граждан, собрания уличных комитетов, на которых принято решение об участии населения в финансировании этих мероприятий.

В результате в 2016 году с участием населения отремонтировано дорог на 62 улицах в населенных пунктах муниципального района протяженностью 25,3 км. Общие затраты составили 59,6 млн. рублей, в том числе добровольные пожертвования населения - 3,3 млн. рублей.

На 2017 год на ремонт дорог с участием населения и на эти цели из бюджета района направлено 36 млн. рублей. В бюджете муниципального района на 2018 год на ремонт дорог направлено 82,5 млн. рублей. На 2019 год запланировано 80,0 млн.руб.

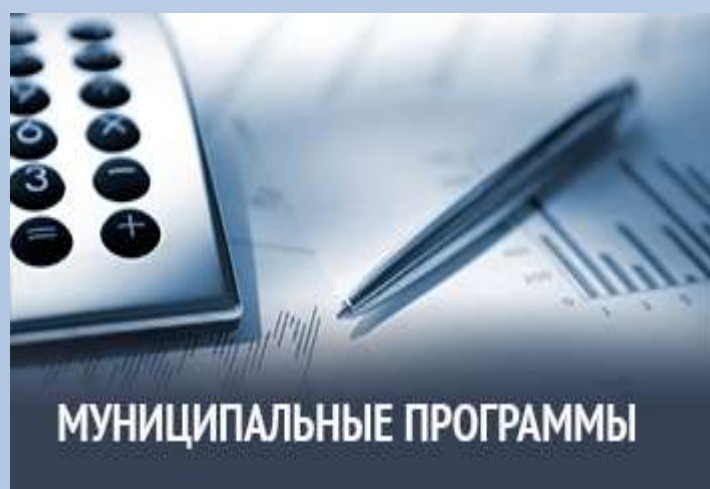


Расходы бюджета МР Уфимский район РБ на исполнение муниципальных программ и непрограммных направлений деятельности в 2014-2020 годах, тыс. рублей

№	Наименование муниципальных программы	2014 (отчет)	2015 (отчет)	2016 (отчет)	2017 (оценка)	Утвержденный бюджет		
						2018	2019	2020
	Программные расходы	1 360 054,3	1 530 128,8	1 688 850,5	1 819 702,2	1 808 967,8	1 776 486,0	1 742 683,4
1	МП "Снижение административных барьеров, оптимизация и повышение качества предоставления муниципальных услуг на базе МАУ "ЦОМУ Уфимского района "	7 926,9	6 714,6	X	X	X	X	X
2	МП «Развитие молодежной политики в МР Уфимский район РБ»	15 323,6	13 779,4	12 787,2	15 291,3	15 286,7	15 332,5	15 357,5
3	МП «Развитие и поддержка малого и среднего предпринимательства в МР Уфимский район РБ»	606,8	2 623,9	3 629,5	1 500,0	1 500,0	1 800,0	1 900,0
4	МП «Управление муниципальными финансами и муниципальным долгом МР Уфимский район РБ»	54 236,9	164 004,4	209 004,9	176 588,2	122 855,3	123 540,9	123 854,9
5	МП "Развитие сельского хозяйства в МР Уфимский район РБ"	X	7 553,0	4 014,9	9 750,6	8 215,4	8 155,2	9 755,2
6	МП «Развитие образования МР Уфимский район РБ»	851 499,6	928 604,5	956 610,4	1 028 261,0	1 086 798,6	1 142 944,2	1 148 913,2
7	МП «Снижение рисков и смягчение последствий чрезвычайных ситуаций природного и техногенного характера в МР Уфимский район РБ»	4 168,8	4 518,4	5 782,8	6 312,8	7 774,6	6 338,6	6 346,0
8	МП «Развитие культуры и искусства в МР Уфимский район РБ»	84 977,0	103 653,9	104 574,2	97 583,3	87 438,5	88 070,4	88 523,1
9	МП « Развитие физической культуры, спорта, самодельного туризма МР Уфимский район РБ"	870,2	632,8	10 814,7	25 492,3	23 659,7	23 900,0	24 500,0



10	МП "Модернизация и реформирование жилищно-коммунального хозяйства МР Уфимский район РБ"	328 129,7	245 216,4	323 777,2	393 742,7	330 204,2	245 440,0	202 853,0
11	МП "Мероприятия в сфере земельно-имущественных отношений на территории МР Уфимский район РБ"	X	12 887,1	2 907,3	5 059,8	6 451,1	5 951,1	6 051,1
12	МП "Устойчивое развитие сельских территорий на 2014-2017 годы и на период до 2020 года в МР Уфимский район РБ"	6 042,6	5 946,4	7 082,3	14 958,9	19 390,7	26 604,3	25 684,4
13	МП "Обеспечение территории Уфимского района документами территориального планирования, а также градостроительными планами земельных участков"	6 272,2	24 268,6	43 939,1	41 235,2	37 787,7	34 578,9	34 587,6
14	МП "Экология и природные ресурсы МР Уфимский район РБ"	X	9 725,4	3 926,0	3 926,1	5 000,0	X	X
15	МП "Развитие муниципальной службы в Администрации МР Уфимский район РБ"	X	X	X	X	55 880,3	53 104,9	53 632,4
16	МП "Обеспечение общественной безопасности в МР Уфимский район РБ»"	X	X	X	X	725,0	725,0	725,0
17	Непрограммные расходы	120 579,8	91 275,8	113 416,3	108 434,5	11 148,0	7 243,1	7 430,9
18	ИТОГО	1 480 634,1	1 621 404,6	1 802 266,8	1 928 136,7	1 820 115,8	1 803 732,1	1 791 369,2



МП «Развитие образования муниципального района Уфимский район Республики Башкортостан»



1 086,8 млн.руб.

(в т.ч. за счет средств МР-318,9 млн.руб. и МБТ-767,9 млн.руб.)

Сроки реализации программы: 2014-2018 годы.

Цель муниципальной программы:

- обеспечение динамичного развития муниципальной системы образования в соответствии с запросами личности и общества,
- обеспечение доступности качественного образования, соответствующего требованиям инновационного развития Республики Башкортостан, позволяющего максимально эффективно использовать человеческий потенциал и создать условия для самореализации граждан в течение всей жизни

Подпрограммы:

- Развитие системы дошкольного образования – 344,9 млн.руб.
- Развитие системы общего образования – 648,8 млн.руб.
- Развитие системы дополнительного образования- 8,7 млн.руб.
- Модернизация системы образования – 1,7 млн.руб.
- Безопасность образовательных учреждений - 0,5 млн.руб.
- Кадровое обеспечение системы образования - 0,15 млн.руб.
- Информационно-методическое обеспечение деятельности учреждений образования – 8,9 млн.руб.
- Одаренные дети - 0,05 млн.руб.
- Организация отдыха, оздоровления и занятости детей, подростков и учащейся молодежи – 14,9 млн.руб.
- Благополучное детство – 57,8 млн.руб.
- Обеспечение реализации муниципальной программы – 0,3 млн.руб.



МП «Модернизация и реформирование жилищно-коммунального хозяйства МР Уфимский район РБ»

330,2 млн.руб.

(в т.ч. за счет средств МР - 101,6 млн.руб. и МБТ – 228,6 млн.руб.)

Сроки реализации программы: 2014-2020 годы.

Цель муниципальной программы:

повышение обеспеченности населения благоустроенным жильем и качественными коммунальными услугами

Подпрограммы:

- Развитие объектов благоустройства территорий населенных пунктов – 280,0 млн.руб.
- Модернизация систем коммунальной инфраструктуры - 50,2 млн.руб.



МП «Развитие культуры и искусства в МР Уфимский район РБ» - 87,4 млн.руб.



Цели:

сохранение и развитие на территории муниципального района Уфимский район сети учреждений культуры, культурной самобытности народов Республики Башкортостан и создание условий для равной доступности культурных благ, развития и реализации культурного и духовного потенциала личности



Подпрограммы:

- Сохранение и развитие сети учреждений культуры клубного типа, традиционного художественного творчества, культурно-досуговой деятельности - 38,2 млн.руб.
- Сохранение и развитие сети общедоступных библиотек - 16,9 млн.руб.
- Развитие музеев - 2,0 млн.руб.
- Развитие дополнительного образования детей в области культуры и искусства, оснащение детских музыкальных школ и школ искусств – 19,3 млн.руб.
- Обеспечение реализации муниципальной программы - 11 млн.руб.



МП «Развитие физической культуры, спорта самодетельного туризма МР Уфимский район РБ» – 23 659,7 тыс.руб.

Цели:

реализация физ.культуры, спорта и самодетельного туризма; обеспечение успешного участия спортсменов района в районных, республиканских, всероссийских и международных соревнованиях; повышение массовости физкультурного движения в районе.



МП “Развитие молодежной политики в МР Уфимский район РБ” – 15,3 млн руб.



Цели:

Создание условий, обеспечивающих социальное становление и развитие молодых граждан, формирование духовно-нравственной культуры, здорового образа жизни, гражданской активности и экономической самостоятельности молодежи для их наиболее полной самореализации и интеграции в социально-экономические, общественно-политические, социокультурные отношения



Подпрограммы:

- Молодежь Уфимского района - 0,5 млн.руб
- Жилье молодым – 2,1 млн.руб
- Реализация полномочий в сфере молодежной политики - 4,6 млн.руб
- Организация отдыха, оздоровления детей, подростков и молодежи – 8,1 млн.руб



МП “Управление муниципальными финансами и муниципальным долгом МР Уфимский район РБ”- 122,9 тыс.руб

Цели:

повышение бюджетного потенциала, обеспечение долгосрочной устойчивости и сбалансированности бюджетной системы; сохранение объема муниципального долга района на экономически безопасном уровне; развитие потенциала муниципального управления системой общественных финансов.



Подпрограммы:

- Совершенствование бюджетной политики, эффективное использование бюджетного потенциала – 71,2 млн.руб
- Обеспечение реализации муниципальной программы - 51,7 млн.руб



МП “Развитие и поддержка малого и среднего предпринимательства в МР Уфимский район РБ” – 1 500 тыс.руб.



Цели:

создание условий для развития малого и среднего предпринимательства в муниципальном районе Уфимский район Республики Башкортостан на основе формирования эффективных механизмов его поддержки, повышения вклада малого и среднего предпринимательства в решение экономических и социальных задач муниципального района



МП “Снижение рисков и смягчение последствий чрезвычайных ситуаций природного и техногенного характера в МР Уфимский район РБ”- 7 774,6 тыс.руб.

Цели:

повышение безопасности населения и защищенности потенциально опасных объектов экономики от угроз природного и техногенного.



ОПОВЕЩЕНИЕ
Важно сообщить о чрезвычайной ситуации
«ВНИМАНИЕ ВСЕМ!»

УСЛЫШАВ ИХ, НЕОБХОДИМО:

1. Немедленно прекратить работу, покинуть помещения, отключить все оборудование.
2. Внимательно прослушать инструкцию по безопасности и четко выполнять все указания.
3. Действовать в соответствии с инструкцией по безопасности и правилам по оказанию первой помощи пострадавшим, соблюдать меры личной безопасности.

МП “Устойчивое развитие сельских территорий в МР Уфимский район РБ” – 19,4 млн.руб.



Цели:

- улучшение условий жизнедеятельности на территориях сельских поселений
- улучшение инвестиционного климата в сфере агропромышленного комплекса на территориях сельских поселений муниципального района
- активизация участия граждан, проживающих на сельских территориях Уфимского района, в решении вопросов местного значения;
- формирование в Республике Башкортостан позитивного отношения к развитию сельских территорий Уфимского района.



МП “Обеспечение территории Уфимского района документами территориального планирования, а также градостроительными планами земельных участков” - 37 787,7 тыс.руб.



МП “Программа мероприятий в сфере земельно-имущественных отношений в МР Уфимский район РБ” – 6 451,1 тыс.руб.

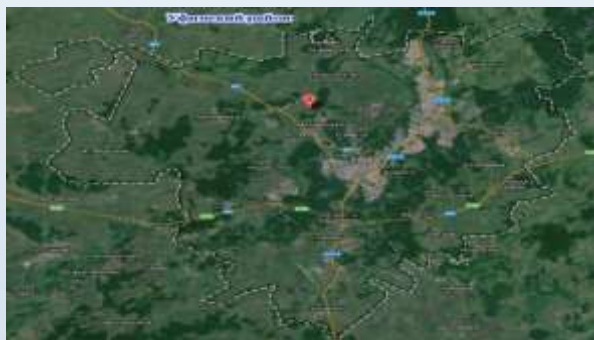


Цели:

Совершенствование управления муниципальным имуществом и земельными ресурсами муниципального района Уфимский район Республики Башкортостан

Подпрограммы:

- Управление в сфере земельных отношений - 2331,1 тыс.руб
- Управление в сфере имущественных отношений - 4 120 тыс.руб



МП “Развитие сельского хозяйства в МР Уфимский район РБ” – 8 215,4 тыс.руб.

Цели:

Повышение конкурентоспособности сельскохозяйственной продукции; повышение финансовой устойчивости предприятий; устойчивое развитие сельских территорий; воспроизводство и повышение эффективности использования в сельском хозяйстве земельных и других природных ресурсов, а также экологизация производства

Подпрограммы:

- Развитие растениеводства – 6560,2 тыс.руб
- Развитие животноводства – 1655,2 тыс.руб



Материал подготовлен финансовым управлением администрации
муниципального района Уфимский район
Республики Башкортостан в соответствии с проектом решения Совета
муниципального района «О бюджете муниципального района
Уфимский район Республики Башкортостан
на 2019 год и на плановый период 2020 и 2021 годов»

**Финансовое управление администрации муниципального района Уфимский район
Республики Башкортостан 450580, Республика Башкортостан,
Уфимский район, с. Авдон, ул. Лесопарковая, 7.
Телефон: (347) 272-92-80 Факс: (347) 273-59-32
Электронный адрес: fu.ufim@bashkortostan.ru
Официальный сайт: <http://ufim.bashkortostan.ru>**