



# БЮДЖЕТ ДЛЯ ГРАЖДАН



к проекту решения Совета  
муниципального района  
Уфимский район Республики  
Башкортостан «О бюджете  
муниципального района  
Уфимский район Республики  
Башкортостан на 2019 год и на  
плановый период 2020 и 2021  
годов»





# Бюджет для граждан

Племянники, ваш  
дядюшка знает о  
бюжете все!

А зачем  
он нужен?

А что такое  
бюджет для  
граждан?



## Глоссарий



**Бюджет** - это совокупность доходов и расходов на определенный период времени, обычно на один год. В нём определяются потребности, подлежащие удовлетворению за счёт казны, равно как указываются источники и размеры ожидаемых поступлений.

**Доходы бюджета** — поступающие от населения, организаций, учреждений в бюджет денежные средства в виде:

- налогов и сборов;
- неналоговых поступлений (доходы от сдачи в аренду и продажи земельных участков и имущества, штрафы и т.п.);
- безвозмездных поступлений.

**Расходы бюджета** — это денежные средства, направленные на финансовое обеспечение задач и функций государственного и местного самоуправления.

**Межбюджетные трансферты** - это средства одного бюджета бюджетной системы РФ, перечисляемые другому бюджету бюджетной системы РФ.

# Глоссарий



- **Администраторы доходов бюджета** - органы государственной власти, органы местного самоуправления, органы управления государственными внебюджетными фондами, ЦБ РФ, а также бюджетные учреждения, созданные органами государственной власти и органами местного самоуправления, осуществляющие в соответствии с законодательством РФ контроль за правильностью исчисления, полнотой и своевременностью уплаты, начисление, учет, взыскание и принятие решений о возврате (зачете) излишне уплаченных (взысканных) платежей, пеней и штрафов по ним, являющихся доходами бюджетов бюджетной системы РФ.
- **Бюджетный год** - законодательно установленный годовой срок исполнения бюджета. В Российской Федерации соответствует календарному году.
- **Бюджетная классификация** - группировка доходов и расходов бюджетов всех уровней бюджетной системы РФ, а также источников финансирования дефицитов этих бюджетов, используемая для составления и исполнения бюджетов.
- **Бюджетный процесс** - деятельность по составлению проекта бюджета, его рассмотрению, утверждению, исполнению, составлению отчета об исполнении и его утверждению.
- **Главный распорядитель бюджетных средств (ГРБС)** - орган государственной власти (местного самоуправления), орган управления государственным внебюджетным фондом, или наиболее значимое учреждение науки, образования, культуры и здравоохранения, напрямую получающий(ее) средства из бюджета и наделенный правом распределять их между подведомственными распорядителями и получателями бюджетных средств
- **Государственный (муниципальный) долг** - обязательства публично-правового образования по полученным кредитам, выпущенным ценным бумагам, предоставленным гарантиям перед третьими лицами.
- **Государственная (муниципальная) программа** - система мероприятий и инструментов государственной политики, обеспечивающих в рамках реализации ключевых государственных функций достижение приоритетов и целей государственной политики в сфере социально-экономического развития и безопасности.
- **Дотации** - межбюджетные трансферты, предоставляемые на безвозмездной и безвозвратной основе без установления направлений и (или) условий их использования.
- **Налогоплательщик** - физическое лицо или юридическое лицо, на которое законом возложена обязанность уплачивать налоги.
- Прогноз социально-экономического развития - документ, содержащий систему научно-обоснованных представлений о направлениях и результатах социально-экономического развития Российской Федерации на прогнозируемый период (среднесрочный или долгосрочный).
- **Субвенция** - бюджетные средства, предоставляемые бюджету другого уровня бюджетной системы РФ на безвозмездной и безвозвратной основах на осуществление определенных целевых расходов, возникающих при выполнении государственных полномочий, переданных для осуществления органам государственной власти другого уровня бюджетной системы РФ.
- **Субсидия** - бюджетные средства, предоставляемые бюджету другого уровня бюджетной системы РФ, в целях софинансирования расходных обязательств, возникающих при выполнении полномочий органов местного самоуправления по вопросам местного значения.
- **Государственные и муниципальные займы** - это денежные ресурсы, привлекаемые для покрытия дефицита соответствующего бюджета от физических и юридических лиц, иностранных государств, международных финансовых организаций на основании заключаемых договоров, по которым возникают долговые обязательства РФ, субъекта РФ, муниципального образования как заемщиков или гарантов погашения займов (кредитов) другими заемщик.



Площадь района – 1598,77 кв.км. (0,96% территории РБ). В составе района 19 сельских поселений, 89 населенных пунктов. Численность населения на 01.01.2018 – 91 403 человек. Плотность населения – 57,2 человека на кв. км.



№	Сельские поселения	Административный центр	Количество населённых пунктов	Население на 01.01.2018 года	Площадь, км <sup>2</sup>
1	Авдонский сельсовет	село Авдон	1	5304	3,54
2	Алексеевский сельсовет	деревня Алексеевка	1	5547	67,58
3	Булгаковский сельсовет	село Булгаково	7	7662	101,63
4	Дмитриевский сельсовет	село Дмитриевка	5	8501	336,91
5	Жуковский сельсовет	село Жуково	4	4922	90,97
6	Зубовский сельсовет	село Зубово	4	8342	74,86
7	Кармасанский сельсовет	село Кармасан	3	1149	93,68
8	Кирилловский сельсовет	деревня Кириллово	6	3660	59,86
9	Красноярский сельсовет	село Красный Яр	9	4631	118,89
10	Миловский сельсовет	село Миловка	3	4040	74,73
11	Михайловский сельсовет	село Михайловка	4	8964	46,91
12	Николаевский сельсовет	деревня Николаевка	8	5472	108,83
13	Ольховский сельсовет	село Ольховое	2	979	28,55
14	Русско-Юрмашский сельсовет	село Русский Юрмаш	6	5207	74,07
15	Таптыковский сельсовет	село Таптыково	6	2090	81,71
16	Черкасский сельсовет	село Черкассы	6	1138	74,66
17	Чесноковский сельсовет	село Чесноковка	4	7365	16,01
18	Шемякский сельсовет	село Октябрьский	5	2572	132,68
19	Юматовский сельсовет	село санатория Юматово имени 15-летия БАССР	5	3858	12,70
	ИТОГО		89	91403	1598,77

# КАК ГРАЖДАНЕ УЧАСТВУЮТ В БЮДЖЕТНОМ ПРОЦЕССЕ



Публичные слушания являются одной из форм участия населения в осуществлении местного самоуправления. Они проводятся с участием жителей муниципального образования для обсуждения проектов муниципальных правовых актов по вопросам местного значения.

Например, публичные обсуждения муниципальных программ, проекта бюджета муниципального образования.

Участие граждан в публичных слушаниях - одна из важных составляющих форм осуществления местного самоуправления



# Основные показатели социально-экономического развития Уфимского района



Показатели	Единица измерения	Отчет	Отчет	Прогноз		
		2017	2018	2019	2020	2021
Численность населения (среднегодовая) - всего	чел.	89548	95331	98331	100048	102500
Численность экономически активного населения - всего	чел.	43707	47488	48688	50188	51688
Фонд заработной платы работников - всего	млн. руб.	9254,1	15035,3	16238	17537	18940
Среднемесячные денежные доходы на душу населения	рублей	25745,2	38495,1	39625	43192	47511
Уровень зарегистрированной безработицы (на конец периода в % к численности экономически активного населения)	%	0,9	0,63	0,6	0,6	0,6

**ЧИСЛЕННОСТЬ НАСЕЛЕНИЯ  
(СРЕДНЕГОДОВАЯ), ЧЕЛ.**



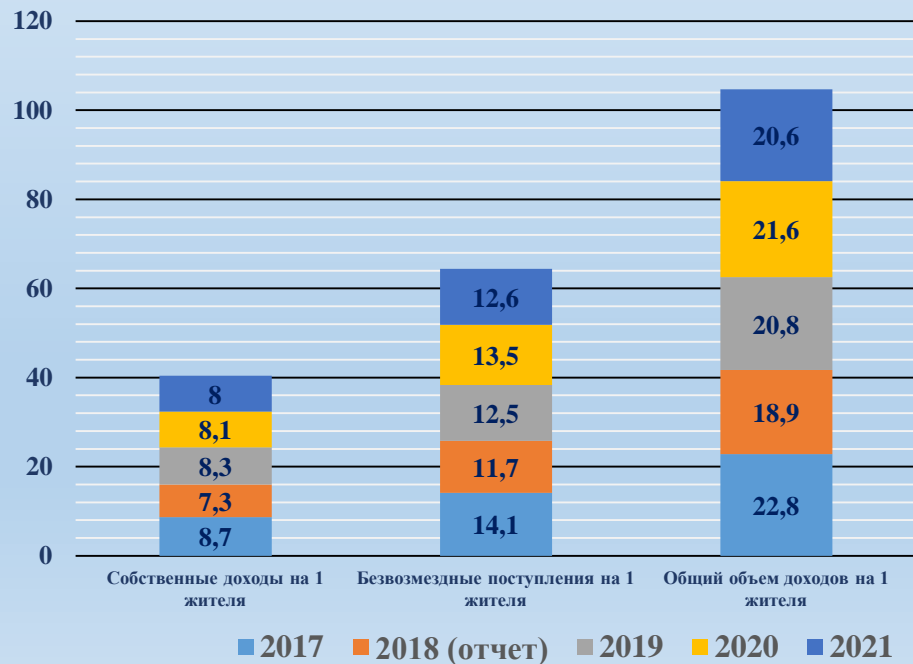
**СРЕДНЕМЕСЯЧНЫЕ ДЕНЕЖНЫЕ  
ДОХОДЫ НА ДУШУ НАСЕЛЕНИЯ, РУБ.**







Показатели	Единица измерения	Отчет	Отчет	Прогноз		
		2017	2018	2019	2020	2021
Среднемесячная начисленная заработная плата с учетом субъектов малого предпринимательства	рублей	34335	32556,5	35465	39756	43727
Среднемесячная заработная плата без субъектов малого предпринимательства	рублей	42566	47727	51545	52398	54602
Собственные доходы бюджета муниципального района на 1 жителя	тыс. рублей	8,7	7,3	8,3	8,1	8,0
Безвозмездные поступления бюджета муниципального района на 1 жителя	тыс. рублей	14,1	11,7	12,5	13,5	12,6
Общий объем доходов бюджета муниципального района на 1 жителя	тыс. рублей	22,8	18,9	20,8	21,6	20,6



# Инвестиции и строительство



Общий объем инвестиций в экономику района в 2018 году составил более 10,2 млрд. рублей.

За счет республиканского и местного бюджетов выполнены следующие работы:

- Строительство детского сада с. Дмитриевка на 260 мест (15,5 млн. рублей)



Что такое эти  
ваши бюджетные  
инвестиции?



Согласно статье 79 БК РФ, бюджетные  
инвестиции – это капитальные вложения  
в объекты государственной  
(муниципальной) собственности.

- Строительство водопроводных сетей северной зоны с. Михайловка (7,8 млн руб.);
- Техническое перевооружение котельной с. Михайловка (3,2 млн. руб.).
- Проведены проектно- изыскательные работы по следующим объектам:
  - 1) строительство детсада д.Алексеевка на 260 мест – 241,5 тыс. рублей;
  - 2) строительство блочной котельной для детсада «Ромашка» с. Михайловка – 94,4 тыс.рублей.
  - 3) переход на поквартирные системы отопления и установка блочной котельной в с.Нижегородка, д.Геофизик – 1918 тыс.рублей

# Основные задачи бюджетной политики муниципального района Уфимский район Республики Башкортостан на 2019 год и на плановый период 2020 и 2021 годов



**Приоритеты бюджетной политики муниципального района Уфимский район Республики Башкортостан на 2019 год и на плановый период 2020 и 2021 годов** будут направлены на достижение наилучших значений темпов наращивания собственного экономического (налогового) потенциала муниципального района.

Работа по наращиванию доходного потенциала в рамках Комплексного плана мероприятий по увеличению поступлений налоговых и неналоговых доходов консолидированного бюджета МР Уфимский район РБ до 2020 года.

Сохраняется преемственность целей и задач, определенных прошедшим бюджетным циклом.

Продолжить осуществление анализа достижения целевых показателей реализуемых мероприятий в рамках муниципальных программ и непрограммных направлений. Рассмотреть возможность замещения бюджетного финансового обеспечения мероприятий внебюджетным, с целью привлечения частных инвестиций в район.

Планирование и исполнение бюджета с помощью муниципального финансового контроля.

Формирование расходной части бюджета района обусловлены необходимостью реализации следующих подходов: повышение уровня оплаты труда работников в сфере образования, культуры, предусмотренное указами Президента РФ и достижение целевых показателей;

- обеспечение наращивания темпов привлечения негосударственных организаций в социально-культурную сферу,
- оказание государственной поддержки субъектам малого и среднего предпринимательства;
- повышение эффективности использования муниципального имущества;
- проведение оценки эффективности предоставления субсидий юридическим лицам;
- привлечение частных организаций для оказания муниципальных услуг в сфере образования и культуры;
- создание новых мест в общеобразовательных организациях в целях организации образовательного процесса в одну смену в соответствии с прогнозируемой потребностью и современными условиями обучения;
- создание благоприятных условий проживания граждан, обеспечение сохранности жилищного фонда, повышение надежности и эффективности работы коммунальной инфраструктуры;
- дальнейшее совершенствование методологии прогнозирования кассового исполнения бюджета;
- создание условий по увязке бюджетного и закупочного процессов;
- обеспечение развития механизмов инициативного бюджетирования;
- систематизация и организация исполнения мероприятий по обеспечению открытости бюджетных данных, формирование и размещение в открытом доступе «Бюджета для граждан».

# Бюджет состоит из двух частей – Доходной и Расходной



## ДОХОДЫ

это поступающие в бюджет денежные средства (налоги юридических и физических лиц, доходы от использования имущества, платежи и сборы, безвозмездные поступления)

Б  
Ю  
Д  
Ж  
Е  
Т

## РАСХОДЫ

это выплачиваемые из бюджета денежные средства (социальные выплаты населению, содержание муниципальных учреждений (образование, ЖКХ, культура, молодежная политика, физическая культура и спорт), капитальное строительство и другие расходы)

## Земельный налог с физических лиц

Ставки земельного налога исходя из кадастровой стоимости:

**0,3%** в отношении земельных участков, отнесенных к землям сельскохозяйственного назначения; занятых жилищным фондом, приобретенных для личного подсобного хозяйства, предназначенных для фельдшерско-акушерских пунктов

**1,5%** в отношении прочих земельных участков

Средняя сумма исчисленного налога в расчете на 1 плательщика района составила 1360 рублей в 2018 году.

Не забывайте  
платить налоги  
вовремя!

## Налог на доходы физических лиц

основная ставка налога 13%

в отдельных случаях 9%, 30%, 35%

В среднем 15 982 рубля составляет сумма уплаченного налога в расчете на 1 жителя района в 2018 году



Срок уплаты  
имущественных  
налогов –  
1 декабря !!!

## Транспортный налог с физических лиц

Ставки налога на автомобили легковые:	основная налоговая ставка, в руб.	льготная налоговая ставка на 1 ТС, в руб.
до 100 л.с. (до 73,55 кВт) включительно	25	10
свыше 100 л.с. до 150 л.с. (свыше 73,55 кВт до 110,33 кВт) включительно	35	от 100 до 125 л.с. - 20, от 125 до 150 л.с. - 25
свыше 150 л.с. до 200 л.с. (свыше 110,33 кВт до 147,1 кВт) включительно	50	x
свыше 200 л.с. до 250 л.с. (свыше 147,1 кВт до 183,9 кВт) включительно	75	x
свыше 250 л.с. (свыше 183,9 кВт)	150	x

Средняя сумма исчисленного налога в расчете на 1 плательщика района составила 3 788 рублей в 2018 году.

## Налог на имущество физических лиц

Ставка налога на имущество физических лиц в процентах от кадастровой стоимости объектов налогообложения в следующих размерах:

1) В зависимости от стоимости объектов налогообложения:

0,1 % - 0,2 % Квартирры, комнаты, жилые дома

0,1 % - 0,3 % Гаражи

2) 0,1 % в отношении машино-мест; хозяйственных строений или сооружений, площадь которых не превышает 50 кв.метров

3) 0,3 % в отношении объектов незавершенного строительства

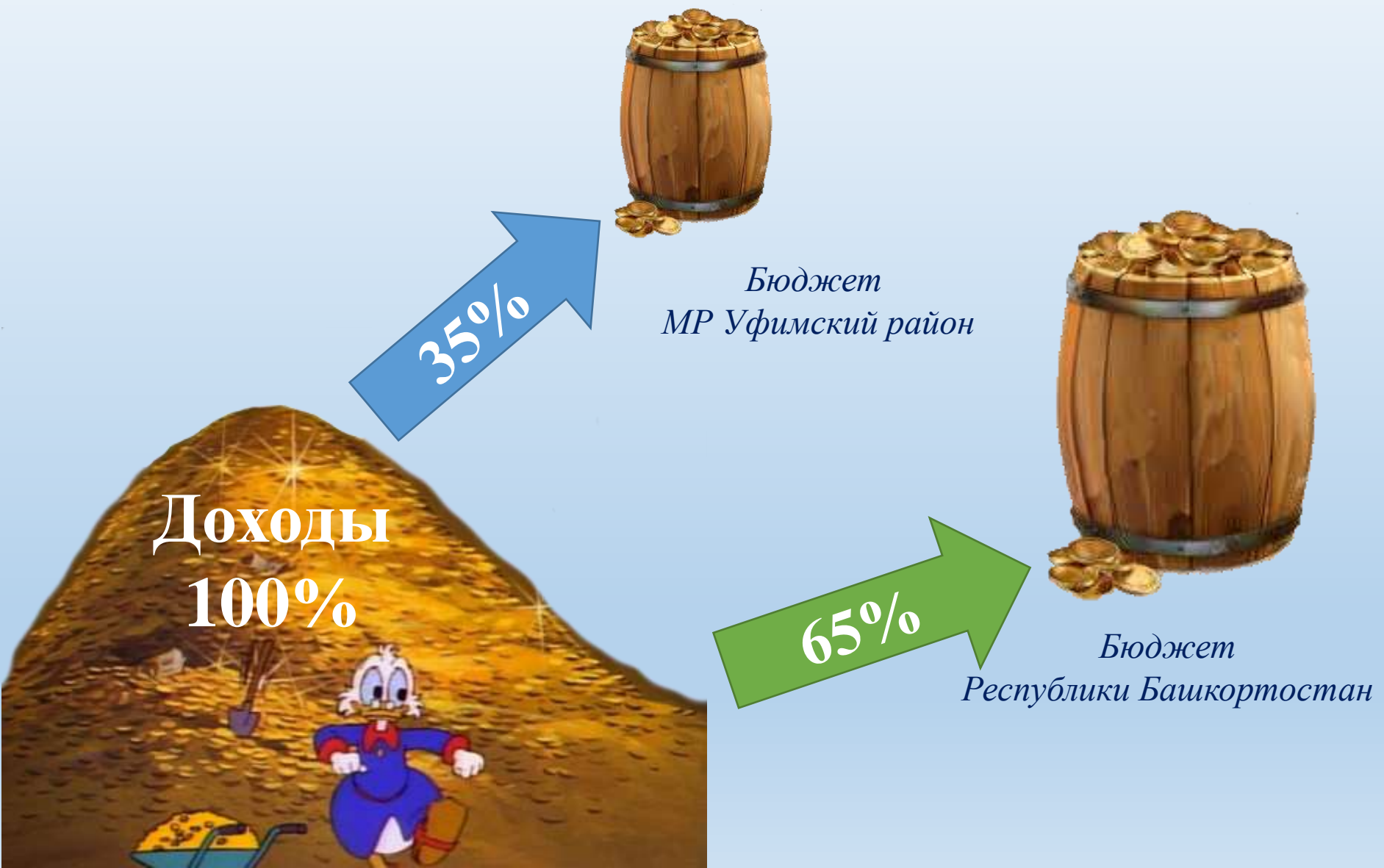
4) 2 % в отношении объектов, включенных в перечень, согласно п.7 и абзац второй п.10 статьи 378.2 НК РФ; объектов налогообложения, кадастровая стоимость каждого из которых превышает 300 млн. рублей

5) 0,5% в отношении прочих объектов налогообложения

Средняя сумма исчисленного налога в расчете на 1 плательщика района составила 545 рубля в 2018 году.



# Распределение доходов с территории МР Уфимский район РБ



# На какие цели направляются имущественные налоги, уплаченные гражданами МР Уфимский район РБ



## ЗЕМЕЛЬНЫЙ НАЛОГ



ЭТО  
Благоустройство, парки,  
детские площадки

## ТРАНСПОРТНЫЙ НАЛОГ



ЭТО  
ремонт и строительство  
автодорог

## НАЛОГ НА ИМУЩЕСТВО




ЭТО  
школы, детские сады,  
больницы, поликлиники

# Нормативы отчисления доходов в бюджет муниципального района



Виды доходов	2018	2019	2020	2021
Налоги на совокупный доход	100,0	100,0	100,0	100,0
Налог на добычу общераспространенных полезных ископаемых	100,0	100,0	100,0	100,0
Доходы от оказания платных услуг и компенсации затрат бюджета	100,0	100,0	100,0	100,0
Доходы от сдачи в аренду объектов нежилого фонда и земельных участков	100,0	100,0	100,0	100,0
Плата за негативное воздействие на окружающую среду	55,0	55,0	55,0	55,0
Государственная пошлина	100,0	100,0	100,0	100,0
Доходы от продажи объектов нежилого фонда и земельных участков	100,0	100,0	100,0	100,0
Денежные взыскания (штрафы)	100,0	100,0	100,0	100,0
Прочие неналоговые доходы	100,0	100,0	100,0	100,0
Налог на доходы физических лиц	29,0	30,0	28,0	27,0
Акцизы по подакцизным товарам (продукции), производимым на территории РФ	0,1896	0,1896	0,1868	0,1918







# Объем доходов бюджета муниципального района

**Налоговые доходы** – поступления в бюджет от уплаты налогов, установленных Налоговым кодексом РФ



**Безвозмездные поступления** – это финансовая помощь из бюджетов других уровней

**Неналоговые доходы** – поступления за найм и содержание муниципального жилья, доходы от реализации имущества, от сдачи в аренду

## Объем доходов бюджета муниципального района

(млн. руб.)

	2017 (отчет)	2018 утвержденный	2019 утвержденный	2020 утвержденный	2021 утвержденный
Налоговые доходы	601,1	555,8	703,9	692,4	695,2
Неналоговые доходы	182,1	136,5	116,9	120,3	123,7
Безвозмездные поступления	1 262,9	1 112,8	1 229,3	1 350,1	1 294,1
Всего	2 046,1	1 805,1	2 050,1	2 162,8	2 113,0

# Объем и структура налоговых и неналоговых доходов бюджета муниципального района

(тыс. рублей)



Виды доходов	2018 (утвержденный)		2019		2020		2021	
	сумма	уд.вес	сумма	уд.вес	сумма	уд.вес	сумма	уд.вес
<b>НАЛОГОВЫЕ И НЕНАЛОГОВЫЕ ДОХОДЫ</b>	692 363,0	100,0	820 846,0	100,0	812 727,2	100,0	818 944,7	100,0
Налог на доходы физических лиц	389 214,0	56,2	478 155,0	58,3	464 156,0	57,1	465 439,5	56,8
Акцизы по подакцизным товарам (продукции), производимым на территории РФ	17 640,0	2,5	15 000,0	1,8	15 000,0	1,8	15 000,0	1,8
Налоги на совокупный доход	128 548,0	18,6	154 708,2	18,8	156 708,2	19,3	157 708,2	19,3
Налог на имущество организаций	17 051,0	2,5	50 000,0	6,1	50 500,0	6,2	51 000,0	6,2
Налог на добычу общераспространенных полезных ископаемых	3 350,0	0,5	6 000,0	0,7	6 000,0	0,7	6 000,0	0,7
Государственная пошлина	20,0	0,0	50,0	0,0	55,0	0,0	60,0	0,0
Задолженность и перерасчеты по отмененным налогам, сборам и иным обязательным платежам	0,0	0,0	0,0	0,0	0,0	0,0	0,0	0,0
Доходы от сдачи в аренду объектов нежилого фонда и земельных участков	71 953,0	10,4	72 209,2	8,8	74 353,6	9,1	76 521,0	9,3
Плата за негативное воздействие на окружающую среду	3 260,0	0,5	1 400,0	0,2	1 400,0	0,2	1 400,0	0,2
Доходы от оказания платных услуг и компенсации затрат бюджета	15 226,0	2,2	175,0	0,0	181,0	0,0	187,0	0,0
Доходы от продажи объектов нежилого фонда и земельных участков	40 357,0	5,8	39 779,0	4,8	40 972,0	5,0	42 201,0	5,2
Денежные взыскания (штрафы)	3 244,0	0,5	2 469,6	0,3	2 471,4	0,3	2 478,0	0,3
Прочие неналоговые доходы	2 500,0	0,4	900,0	0,1	930,0	0,1	950,0	0,1

# Структура собственных доходов бюджета муниципального района



## 2019 год



## 2020 год



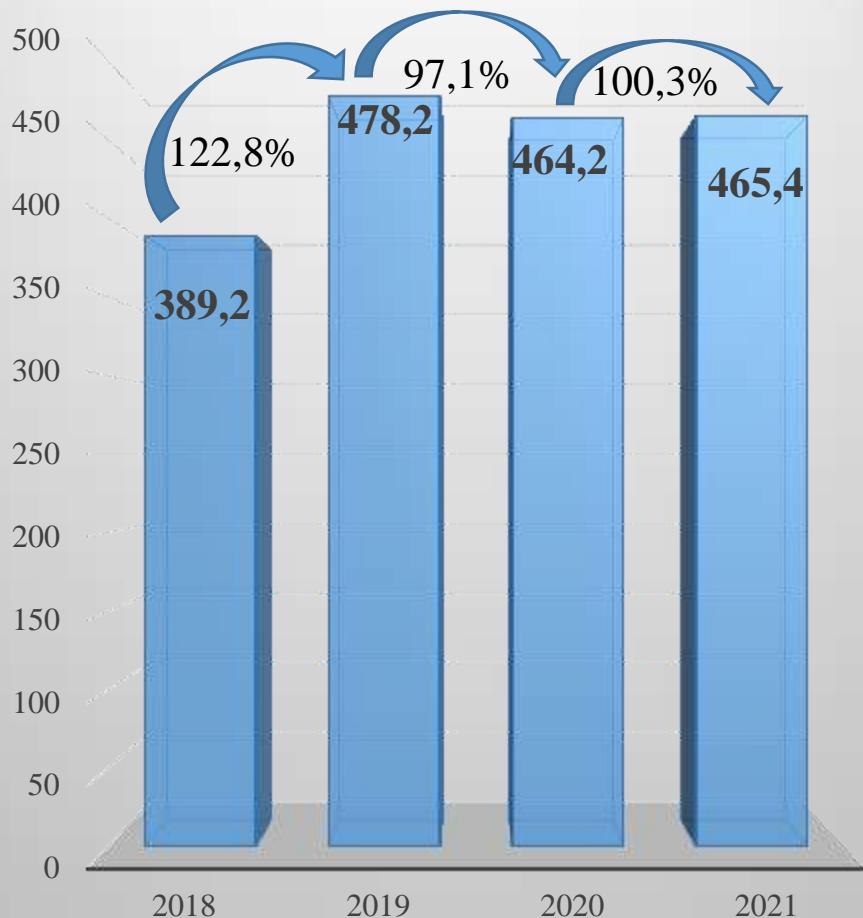
## 2021 год



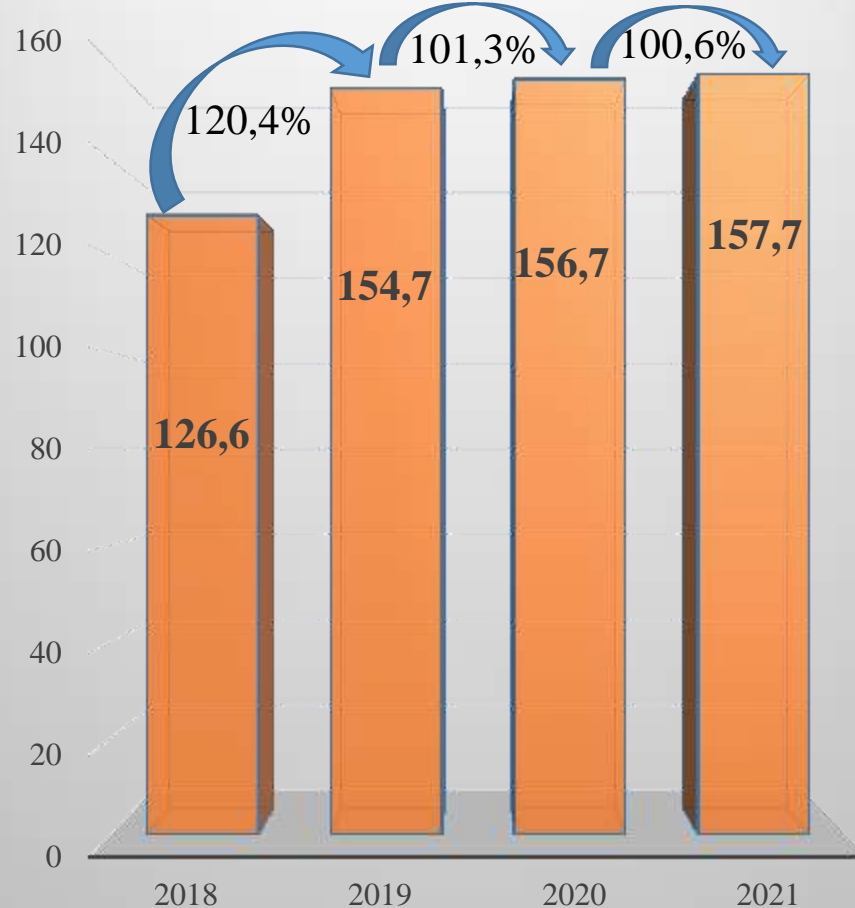
# Динамика основных источников доходов бюджета муниципального района



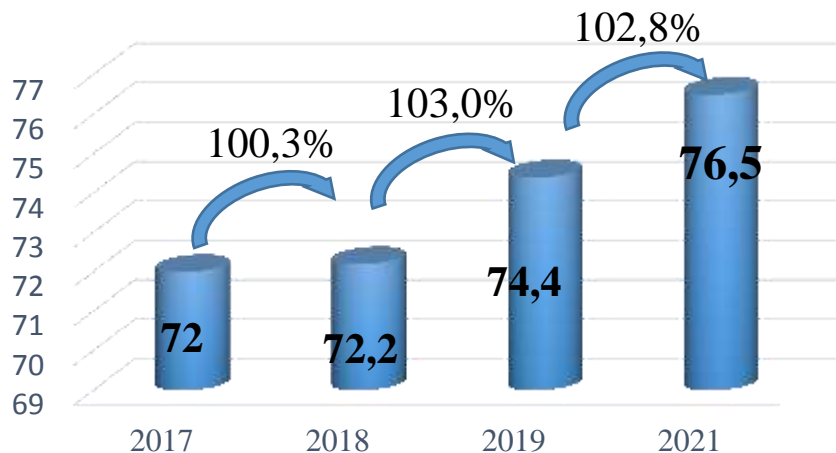
## Налог на доходы физических лиц, млн.руб.



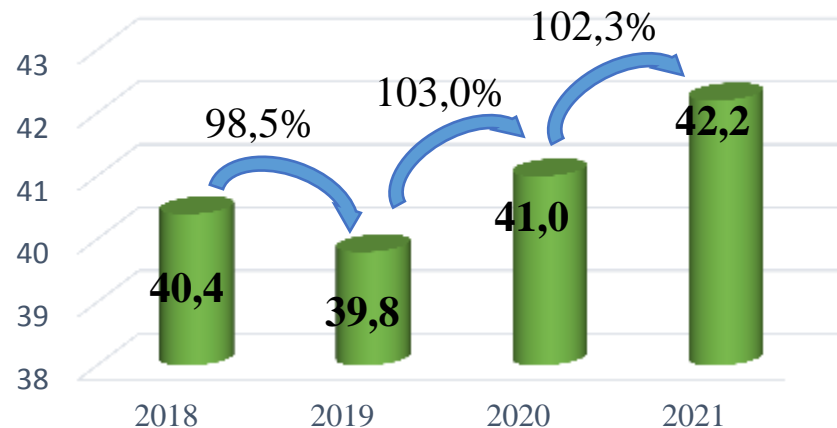
## Налоги на совокупный доход, млн.руб.



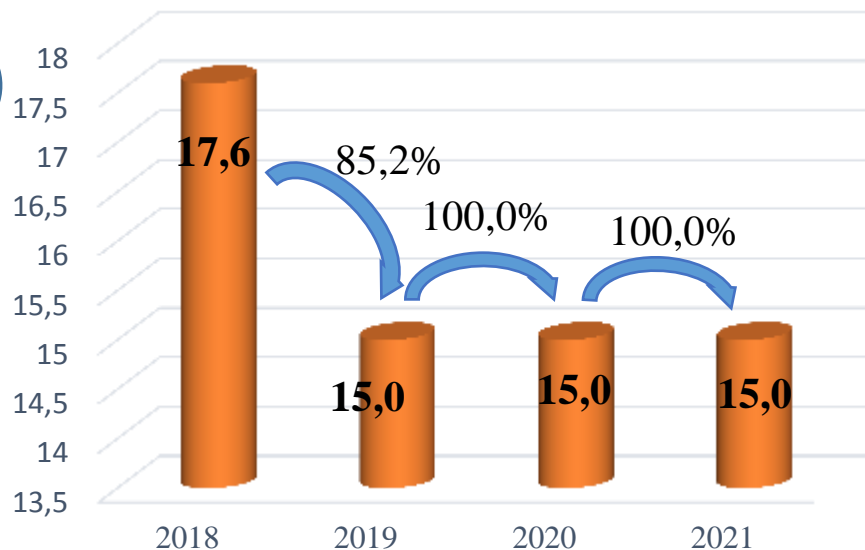
## Арендная плата за землю и муниципальное имущество, млн.руб.



## Доходы от реализации земельных участков и муниципального имущества



## Акцизы на ГСМ, млн.руб.



Куда направляются акцизы на ГСМ?

Они служат источником дорожного фонда района

# Объем и структура межбюджетных трансфертов в бюджет муниципального района

(тыс. рублей)

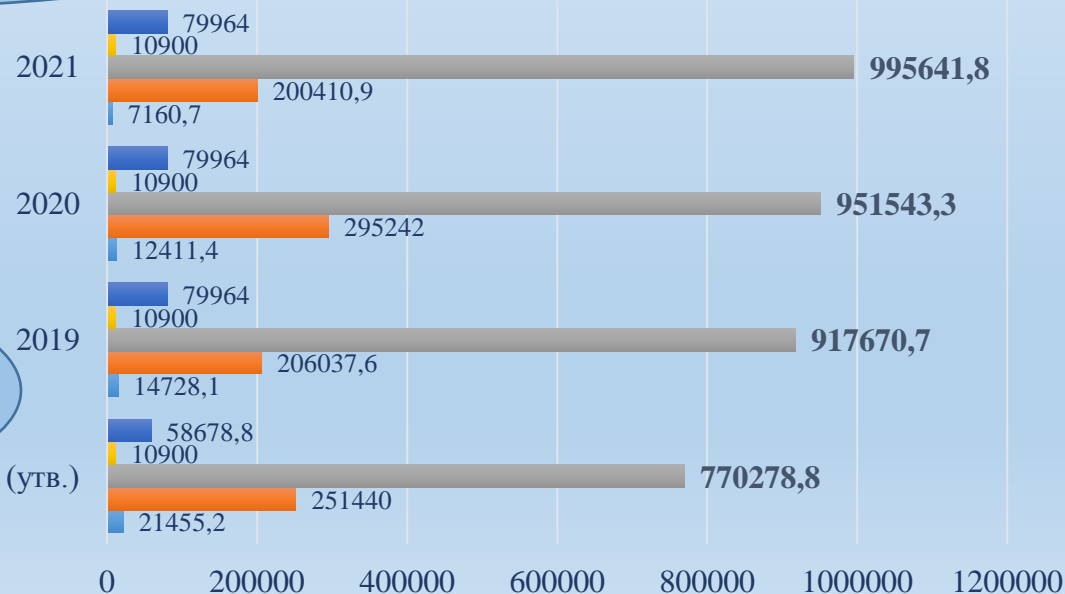


Виды доходов	2018(утвержденный)		2019		2020		2021	
	сумма	уд.вес	сумма	уд.вес	сумма	уд.вес	сумма	уд.вес
<b>БЕЗВОЗМЕЗДНЫЕ ПОСТУПЛЕНИЯ</b>	1 112 752,8	100,0	1 229 300,4	100,0	1 350 060,7	100,0	1 294 077,4	100,0
Дотации бюджетам бюджетной системы Российской Федерации	21 455,2	1,9	14 728,1	1,2	12 411,4	0,9	7 160,7	0,6
Субсидии бюджетам бюджетной системы Российской Федерации (межбюджетные субсидии)	25 144,0	22,6	206 037,6	16,8	295 242,0	21,9	200 410,9	15,5
Субвенции бюджетам бюджетной системы Российской Федерации	770 278,8	69,2	917 670,7	74,6	951 543,3	70,5	995 641,8	76,9
Иные межбюджетные трансферты	10 900,0	1,0	10 900,0	0,9	10 900,0	0,8	10 900,0	0,8
Прочие безвозмездные поступления от других бюджетов бюджетной системы	58 678,8	5,3	79 964,0	6,5	79 964,0	5,9	79 964,0	6,2

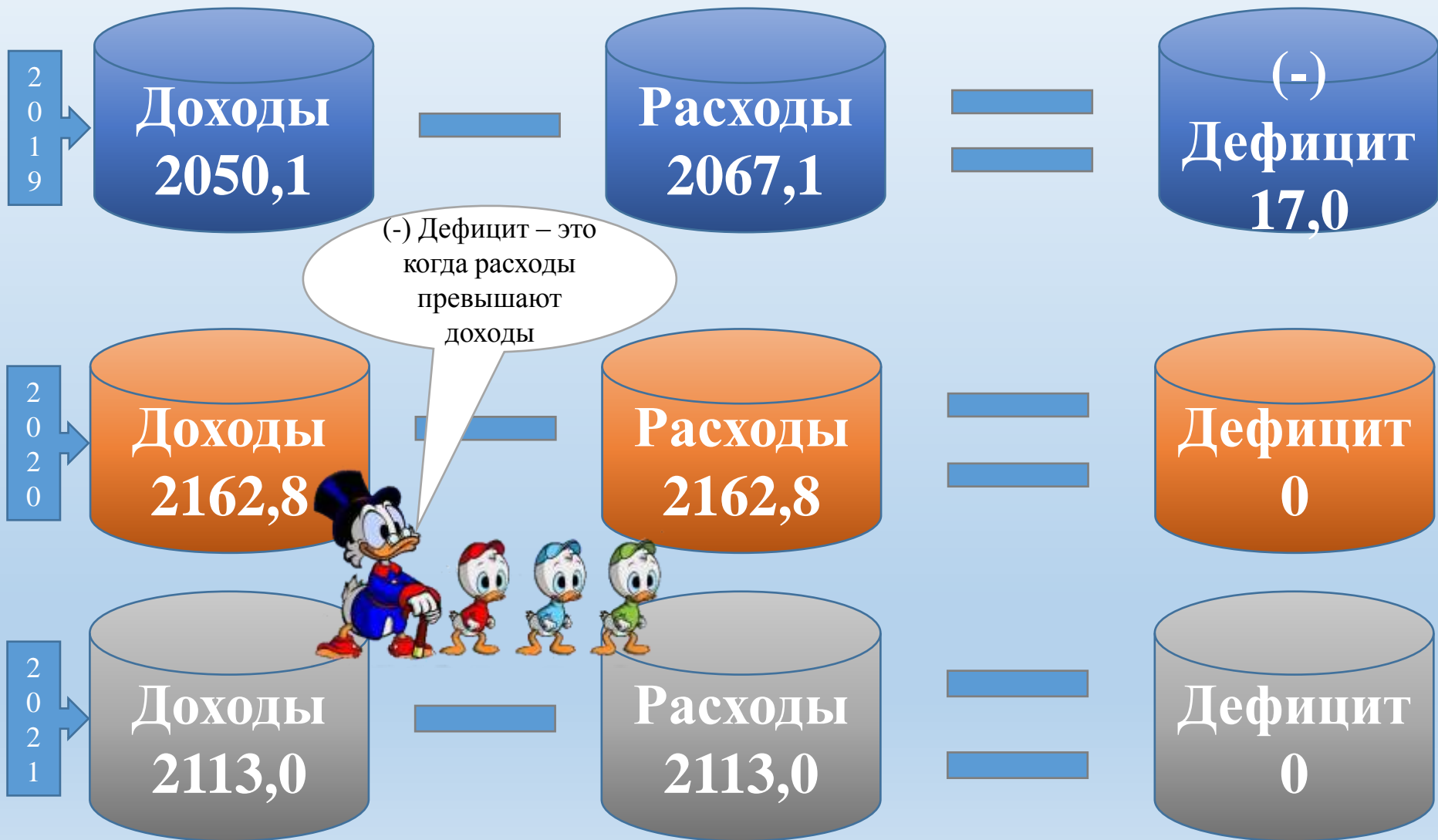
Межбюджетные трансферты – это средства одного бюджета, перечисляемые другому бюджету

Мисс Клювдия, а что такое межбюджетные трансферты?

Которые еще называют «безвозмездные поступления»?



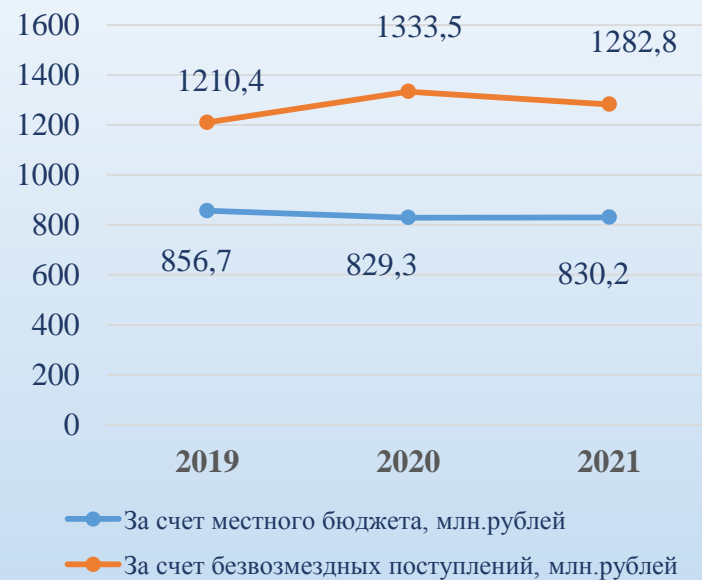
# Бюджет муниципального района, млн. рублей



# Расходы бюджета муниципального района



Наименование	Предусмотрено в бюджете		
	На 2019 год	На 2020 год	На 2021 год
Всего расходов в том числе:	2067,1	2162,8	2113,0
За счет местного бюджета, млн. рублей	856,7	829,3	830,2
Доля расходов местного бюджета в расходах, %	41,4	38,3	39,3
За счет безвозмездных поступлений, млн. рублей	1210,4	1333,5	1282,8
Доля расходов за счет безвозмездных поступлений в расходах, %	58,6	61,7	60,7





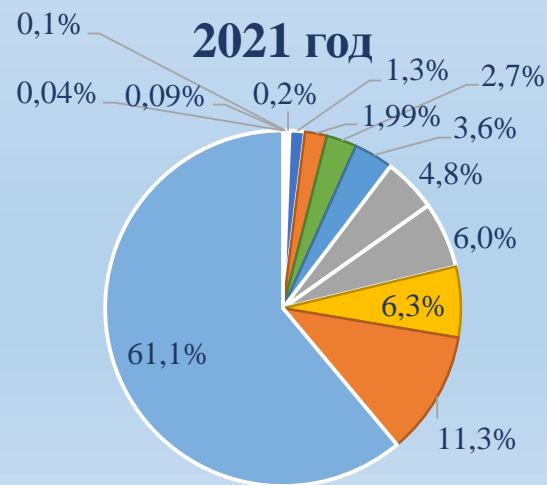
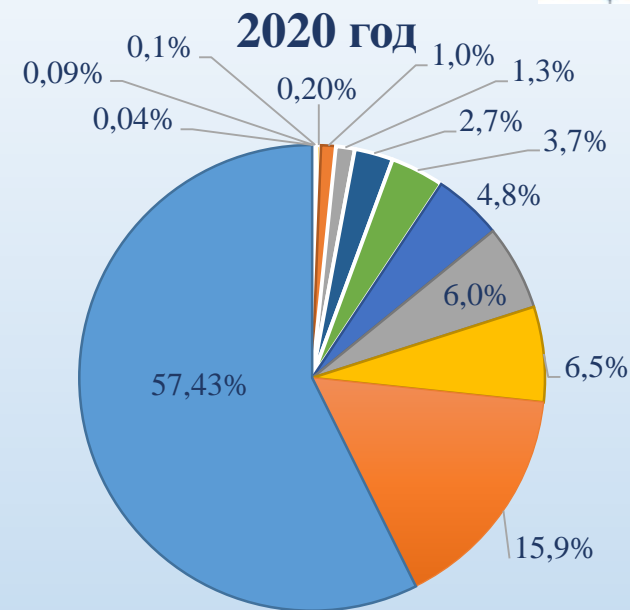
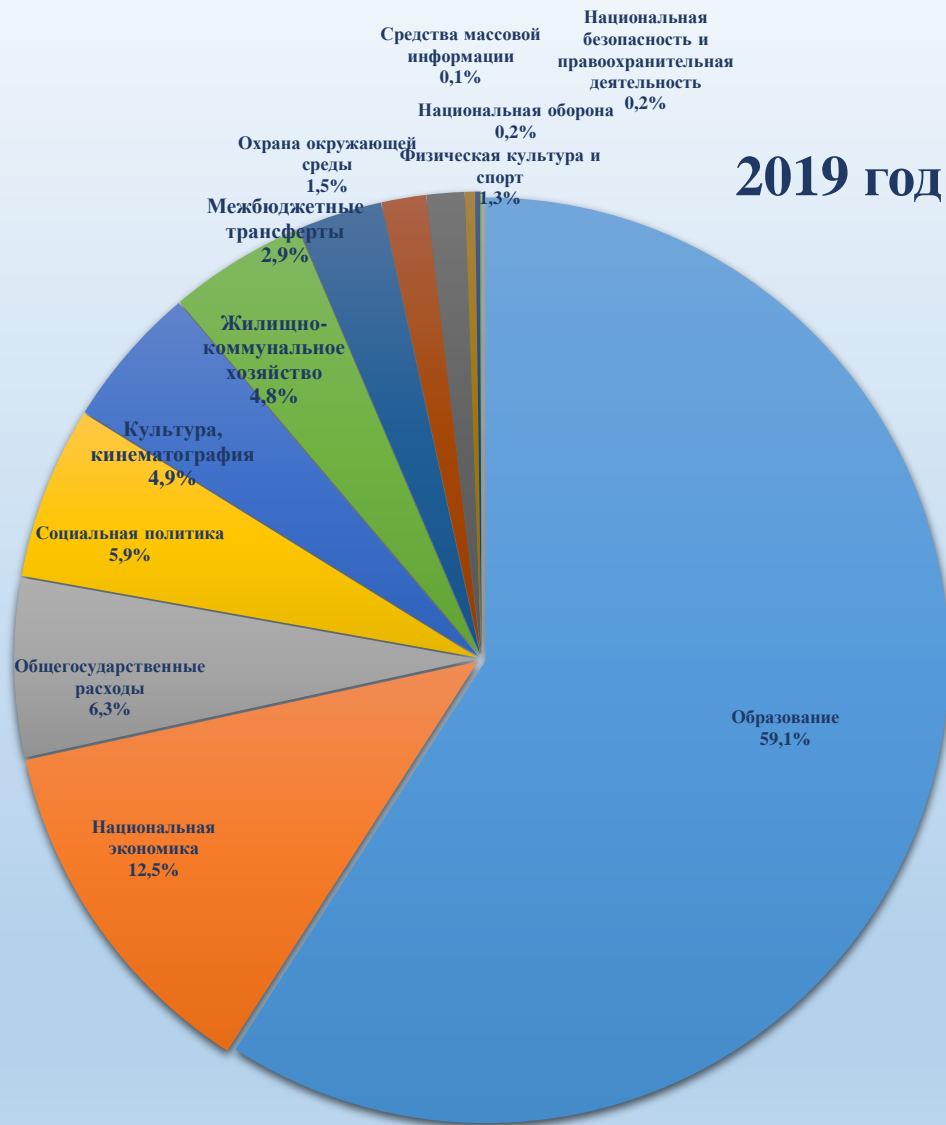
# Структура расходов бюджета муниципального района



тыс. руб.

Наименование расходов	2015	2016	2017	2018	2019	2020	2021
Всего расходы	1 621 404,80	1 802 266,90	1 928 136,80	1 820 115,80	2 067 146,40	2 162 787,90	2 113 022,10
Общегосударственные расходы	128 924,70	171 875,40	194 096,20	106 921,40	131 617,2	130 153,9	128 427,2
Национальная оборона	3 283,40	3 192,90	3 176,40	3 470,60	3 706,90	3 759,10	3 893,70
Национальная безопасность и правоохранительная деятельность	4 218,40	5 582,80	3 529,20	4 074,60	4 427,00	4 466,70	4 546,80
Национальная экономика	160 974,90	215 771,00	332 828,40	301 026,40	258 076,90	345 585,90	238 315,90
Жилищно-коммунальное хозяйство	123 957,70	157 712,80	90 913,80	83 132,00	99 154,80	80 559,00	75 898,80
Охрана окружающей среды	9 725,40	3 926,10	3 926,10	5 000,00	32 000,00	2 000,00	2 000,00
Образование	923 319,40	941 637,90	1 014 234,60	1 055 004,80	1 223 503,8	1 242 194,8	1 292 435,0
Культура, кинематография	83 164,00	80 361,10	76 289,30	67 810,70	102 649,70	103 702,30	103 217,40
Социальная политика	58 666,50	72 284,80	76 712,40	98 011,20	122 675,1	141 092,1	133 694,8
Физическая культура и спорт	632,80	10 814,70	26 480,40	23 659,70	27 300,00	28 354,50	29 444,60
Средства массовой информации	1 212,70	637,40	800,00	800,00	900,00	900,00	900,00
Обслуживание муниципального долга	58,80						
Межбюджетные трансферты	123 266,10	138 470,00	105 150,00	71 204,40	61 135,00	58 019,60	58 114,40
Условно утвержденные расходы						22 000,00	42 133,50

# Структура расходов бюджета муниципального района



## Структура расходов бюджета по отдельным направлениям:

*Субсидии бюджетным и автономным учреждениям:*

2019 год – **1 253 958,7** тыс. рублей (60,7%)

2020 год – **1 302 909,9** тыс. рублей (60,2%)

2021 год – **1 352 717,6** тыс. рублей (64,0%)



*Расходы ОМСУ и муниципальных казенных учреждений:*

2019 год – **177 431,2** тыс. рублей (8,6%)

2020 год – **177 738,1** тыс. рублей (8,2%)

2021 год – **177 818,2** тыс. рублей (8,4%)

*Социальные выплаты и меры социальной поддержки будут направлены на выплату пособий приемным родителям, опекунам, молодым семьям, молодым специалистам, гражданам на улучшение жилищных условий, на организацию летнего отдыха детей:*

2019 год – **69 529,0** тыс. рублей (3,4%)

2020 год – **86 885,0** тыс. рублей (4,0%)

2021 год – **78 671,3** тыс. рублей (3,7%)



*Капитальные вложения в объекты муниципальной собственности, которые будут направлены на приобретение жилья детям-сиротам и детям, оставшимся без попечения родителей, на модернизацию систем коммунальной инфраструктуры, а также на софинансирование республиканских программ по строительству муниципальной собственности:*

2019 год – **61 722,6** тыс. рублей (3,0%)

2020 год – **35 392,3** тыс. рублей (1,6%)

2021 год – **31 863,9** тыс. рублей (1,5%)

# Национальная безопасность и правоохранительная деятельность

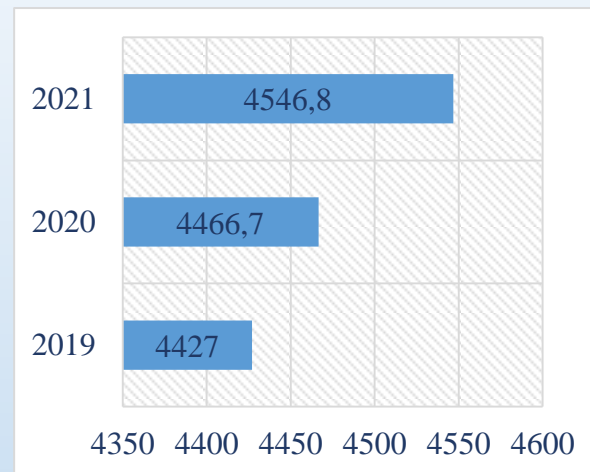


*Расходы, направленные на реализацию функций в сфере гражданской обороны, защиты населения от чрезвычайных ситуаций природного и техногенного характера, (содержание МКУ «Единая дежурно-диспетчерская служба» МР Уфимский район РБ)*

2019 год – 4427,0 тыс.руб.

2020 год – 4466,7 тыс.руб.

2021 год – 4546,8 тыс.руб.



Расходы осуществляются в рамках муниципальной программы «Снижение рисков и смягчение последствий чрезвычайных ситуаций природного и техногенного характера в муниципальном районе Уфимский район Республике Башкортостан»

## Национальная оборона

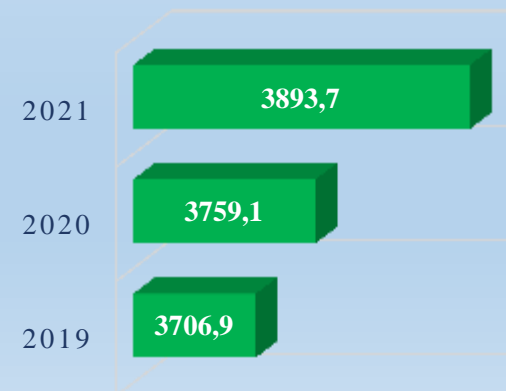


*Расходы, направленные на осуществление первичного воинского учета на территориях, где отсутствуют военные комиссариаты*

2019 год – 3706,9 тыс.руб.

2020 год – 3759,1 тыс.руб.

2021 год - 3893,7 тыс.руб.

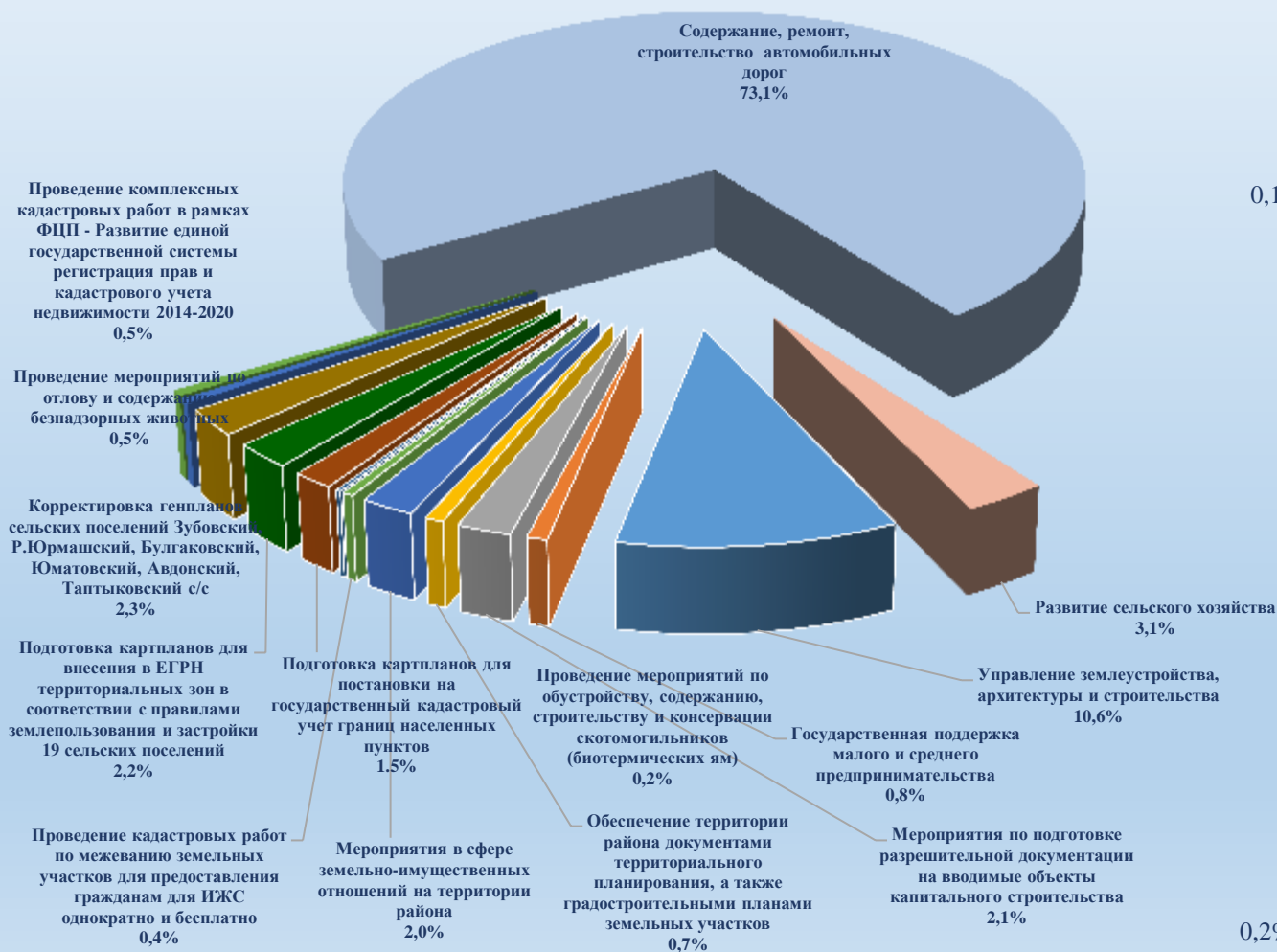




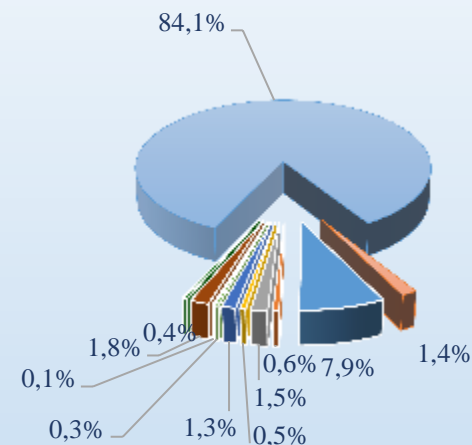
# Структура мероприятий по разделу «Национальная экономика»



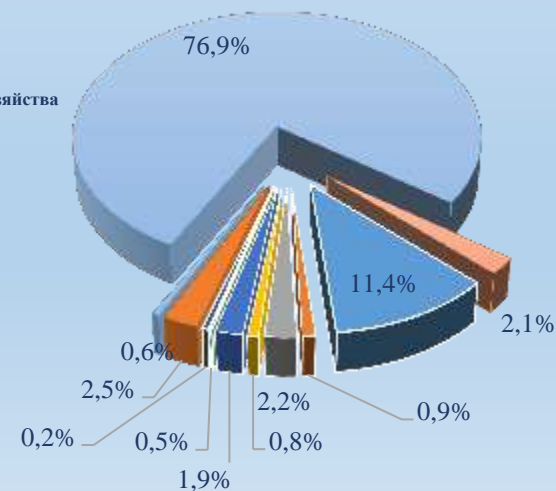
2019 год



2020 год



2021 год

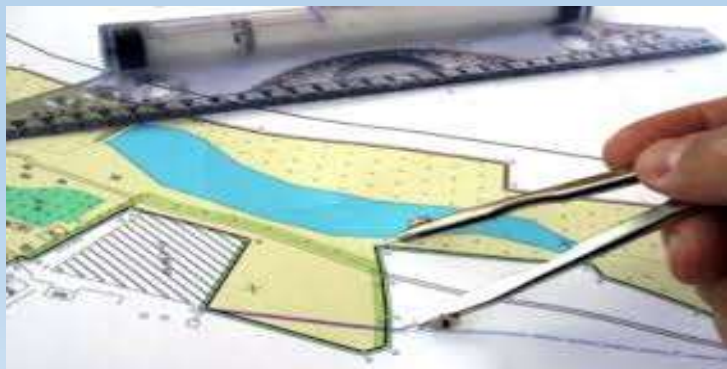


# Мероприятия в рамках реализации муниципальных программ:



тыс. руб

<b>МП "Развитие и поддержка малого и среднего предпринимательства в МР Уфимский район РБ"</b>	<b>2000</b>
<b>МП "Развитие сельского хозяйства в МР Уфимский район РБ"</b>	<b>9826,4</b>
"Развитие растениеводства в муниципальном районе Уфимский район Республики Башкортостан"	8000
"Развитие животноводства в муниципальном районе Уфимский район РБ"	1826,4
<b>МП "Мероприятия в сфере земельно-имущественных отношений на территории МР Уфимский район РБ"</b>	<b>8180</b>
Управление в сфере земельных отношений	5580
Управление в сфере имущественных отношений	2600
<b>МП "Обеспечение территории Уфимского района документами территориального планирования, а также градостроительными планами земельных участков "</b>	<b>49436,5</b>

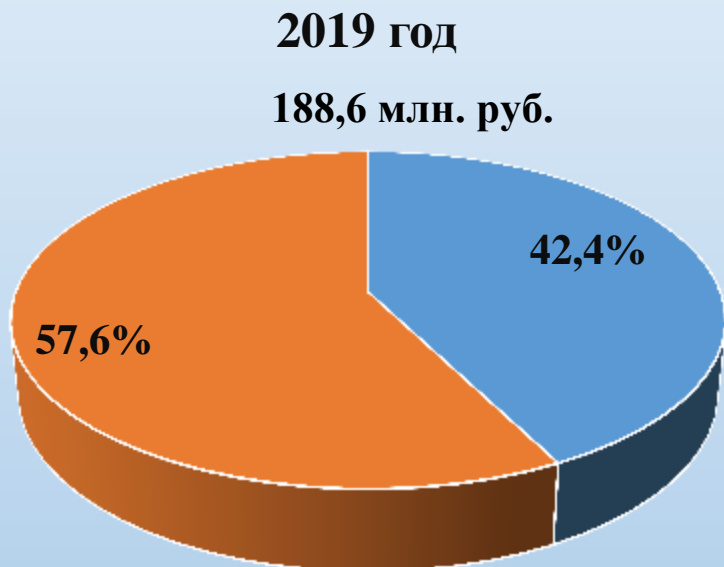




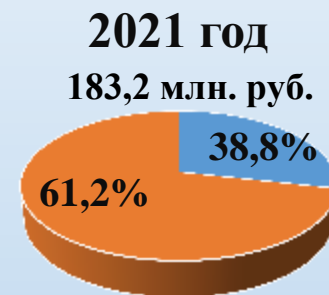
В разделе «Национальная экономика» 188,6 млн. рублей или 73,1 % – это расходы на дорожное хозяйство, в том числе за счет средств бюджета муниципального района 80 млн.рублей.

В 2019 году за счет средств бюджета района планируется :

- Ремонт дорог на сумму 60,0 млн.руб.(утвержденный бюджет 2018г. составлял 51,4 млн. рублей)
- Межбюджетные трансферты бюджетам сельских поселений на текущее содержание дорог в сумме 20 млн. руб.



□ За счет средств МР    ■ За счет средств РБ







## Куда направляются средства бюджета района в сфере ЖКХ?



Расходы направлены на осуществление мероприятий по благоустройству территорий населенных пунктов, дорожному, коммунальному хозяйству, обеспечению пожарной безопасности

2019 год – 10900 тыс. руб.  
2020 год – 10900 тыс. руб.  
2021 год – 10900 тыс. руб.

В результате проведения работ по благоустройству улучшается санитарное состояние села и повышается уровень культуры населения, улучшается состояние дорог, качество коммунальной инфраструктуры, повышается пожарная безопасность

Расходы направлены на благоустройство населенных пунктов в рамках программы формирования современной городской среды

2019 год – 16180,6 тыс. руб.  
2020 год – 16056,4 тыс. руб.  
2021 год – 14924,6 тыс. руб.

Мероприятия направлены на повышение уровня благоустройства дворовых территорий и мест массового отдыха людей. В 2019 году примут участие 4 сельских поселения Зубовский, Миловский, Николаевский и Шемякский сельсоветы.

Расходы направлены на осуществление мероприятий по подготовке объектов коммунальной инфраструктуры к отопительному сезону

2019 год – 57000 тыс. руб.  
2020 год – 35000 тыс. руб.  
2021 год – 35000 тыс. руб.

Результат проведения работ: снижение ветхих сетей, поддержание объектов коммунальной инфраструктуры в исправном состоянии, повышение их энергоэффективности.

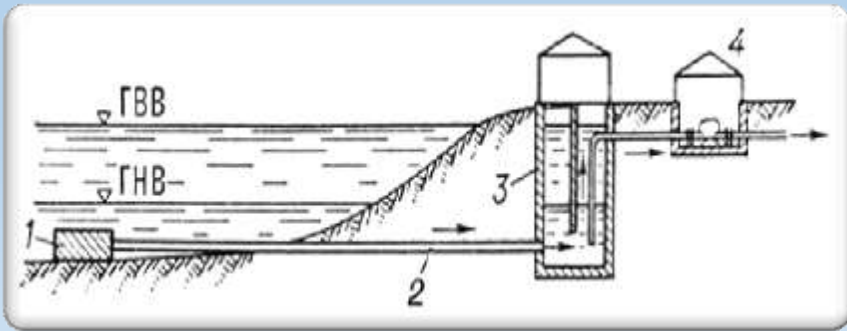
Расходы направлены на осуществление мероприятий по участию в республиканских программах по капитальному строительству муниципальной собственности

2019 год – 15000 тыс. руб.  
2020 год – 15000 тыс. руб.  
2021 год – 15000 тыс. руб.





1. Реконструкция Покровского водозабора для водоснабжения с.Миловка и с.Дмитриевка (ПИР) – 5500 тыс. р.
2. Завершение строительства детского сада с. Дмитриевка на 260 мест (софинансирование) – 3000 тыс. р.
3. Проектирование водоснабжения д. Сергеевка - 3 000 тыс. р.
4. Проектирование детского сада с. Алексеевка на 220 мест – 1000 тыс.р.
5. Технологическое присоединение к существующим сетям электро – и газоснабжения – 2500 тыс.р.



# Мероприятия в рамках реализации муниципальной программы «Развитие ЖКХ в муниципальном районе»

## 287 788,8 тыс. рублей







- Обеспечение сохранности жилищного фонда и создание безопасных, благоприятных условий для проживания граждан – 74,2 тыс. руб.
- Развитие объектов благоустройства территорий населенных пунктов – 215 714,6 тыс.руб.
- Модернизация систем коммунальной инфраструктуры – 72 000,0 тыс.руб.



# Расходы на социальную сферу бюджета муниципального района

млн. руб.



	2019	2020	2021
 Образование	1 223,5	1 242,2	1 292,4
 Культура, кинематография	102,6	103,7	103,2
 Социальная политика	122,7	141,1	133,7
 Физическая культура и спорт	27,3	28,4	29,4

# Расходы на образование бюджета муниципального района

(млн.руб.)



В Уфимском районе в настоящее время функционирует 45 образовательных учреждений, в том числе 21 дошкольное учреждение, 19 общеобразовательных учреждений, 2 учреждения дополнительного образования, молодежный центр, загородный оздоровительный лагерь "Огонек", централизованная бухгалтерия муниципальных учреждений, управление образованием.

Функциональная структура	2019 год	2020 год	2021 год
ВСЕГО	1223,5	1242,2	1292,4
Дошкольное образование	371,8	386,4	402,0
Общее образование	724,6	727,6	761,9
Дополнительное образование детей	39,5	39,7	39,2
Молодежная политика	38,9	39,8	40,6
Другие вопросы в области образования	48,7	48,7	48,7



Показатели	Единица измерения	Отчет	Оценка	Прогноз		
		2017	2018	2019	2020	2021
Численность детей в дошкольных образовательных организациях	чел.	6210	6640	7060	7320	7740
Численность учащихся в общеобразовательных организациях (без вечерних общеобразовательных организаций)	чел.	10056	10997	10831	11631	12700
Численность обучающихся в первую смену в дневных общеобразовательных организациях в % к общему числу обучающихся в этих организациях	%	80,7	80,8	82	82,3	82,6



### Детские сады:

Численность детей в детских садах за последние два года возросла на 1000 детей и достигла 6640 детей. В 2019 году планируется открытие детских садов в с. Чесноковка (на 160 мест), с. Дмитриевка (на 260 мест). В 2020 году в с. Зубово (на 260 мест), в 2021 году в с. Миловка (на 180 мест), и в с. Михайловка (на 240 мест).

### Школы:

За последние два года численность обучающихся в школах возросла на 1750 детей.

На 2019-2021 годы прогнозируется субсидия из федерального и республиканского бюджетов на ремонт спортивных залов в сумме по 2 млн. рублей ежегодно.

В 2019 году планируется открытие школы в с. Чесноковка на 640 мест, в 2020 году – в с. Жуково на 375 мест, в 2021 году – в с. Миловка на 1125 мест.

# Мероприятия в рамках реализации муниципальной программы «Развитие образования в муниципальном районе»:



1 258 749,2 тыс. руб.

"Развитие системы дошкольного образования"	410 486,6
"Развитие системы общего образования"	724 632,8
"Развитие системы дополнительного образования"	12 450,1
"Организация отдыха, оздоровления детей, подростков и учащейся молодежи "	22 246,9
"Модернизация системы образования"	1 000,0
"Безопасность образовательных учреждений"	1720,0
"Кадровое обеспечение системы образования"	250,0
"Информационно-методическое обеспечение деятельности учреждений образования	15 269,0
"Одаренные дети"	45,0
"Благополучное детство"	70 648,8



# Мероприятия в рамках реализации муниципальной программы «Развитие молодежной политики в муниципальном районе» 16 657,5 тыс. рублей



«Молодежь Уфимского района»	510,0
«Реализация полномочий в сфере молодежной политики»	5 344,0
«Организация отдыха , оздоровления детей, подростков и молодежи»	10 803,5



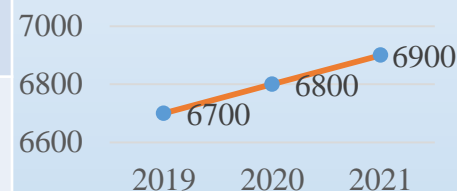
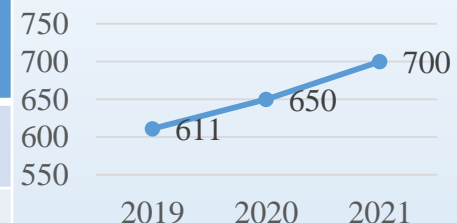


# Расходы в области культуры бюджета муниципального района



## Уфимский районный Дом культуры

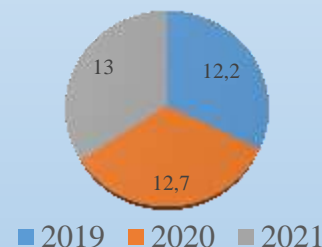
	2019	2020	2021
Расходы, тыс. руб.	51409,0	52031,9	51342,4
Посещаемость, тыс. чел.	611,0	650,0	700,0
Количество культурно-массовых мероприятий	6700	6800	6900



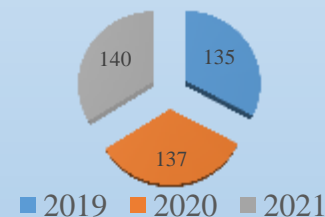
## Межпоселенческая центральная библиотека

	2019	2020	2021
Расходы, тыс. руб.	21733,0	21778,1	21385,3
Количество читателей, тыс. чел.	12,2	12,7	13,0
Количество посещений, тыс. чел.	122,0	125,0	127,0
Количество выданных книг, тыс. экз.	135,0	137,0	140,0

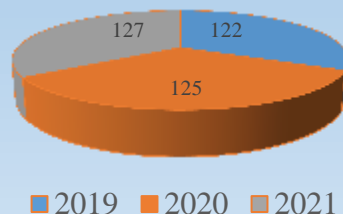
Количество читателей, тыс. чел.



Количество выданных книг, тыс. экз.



Количество посещений, тыс. чел.





## Музей боевой и трудовой славы



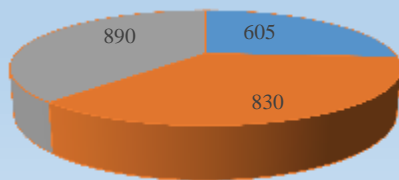
	2019	2020	2021
Расходы, тыс. руб.	2 555,8	2546,2	2 516,9
Количество посещений, тыс. чел.	49,0	56,5	64,5



## Детская школа искусств

	2019	2020	2021
Расходы, тыс. руб.	26996,8	26959,3	26600,0
Численность обучающихся, чел.	605	830	890

Численность обучающихся



■ 2019 ■ 2020 ■ 2021





# Мероприятия в рамках реализации муниципальных программ «Развитие культуры в муниципальном районе»

129 646,5 тыс. руб.

"Сохранение и развитие сети учреждений культуры клубного типа, традиционного художественного творчества , культурно-досуговой деятельности в муниципальном районе"	60 352,8
"Сохранение и развитие сети общедоступных библиотек муниципального района"	21 733,0
"Развитие дополнительного образования в области культуры и искусства, оснащение детских музыкальных школ искусств в муниципальном районе"	26 996,8
"Развитие музеев в муниципальном районе "	2 555,8
"Обеспечение реализации муниципальной программы"	18 008,1



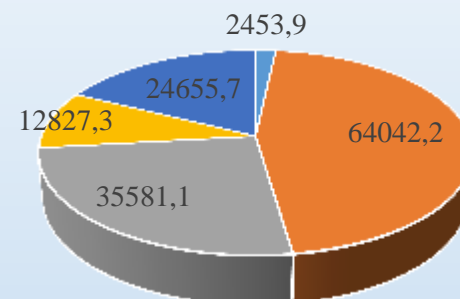
# Расходы на социальную политику бюджета муниципального района, тыс. руб.



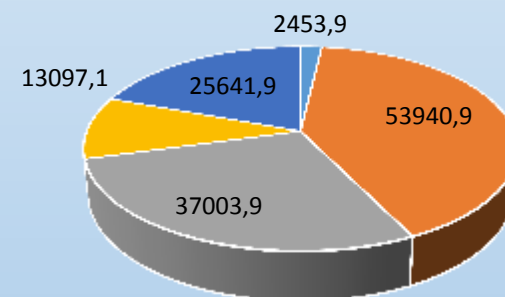
**2019 год**



**2020 год**



**2021 год**



Гос.полномочия по выплате компенсации части родительской платы за содержание детей в дошкольных учреждений; 23 707,4

Социальная поддержка учащихся из многодетных малоимущих семей; 12 653,1

Пенсионное обеспечение муниципальных служащих; 2 453,9

Обеспечение жильем отдельных категорий граждан (дети-сироты, молодые семьи и молодые специалисты); 48 865,3

Социальная поддержка детей-сирот и детей оставшихся без попечения родителей; 34 213,0



На социальную политику направляются средства за счет средств федерального бюджета, бюджета Республики Башкортостан, местных бюджетов. Доля республиканского и федерального бюджета в общем объеме расходов на социальную политику на 2019 год составляет- 97,2% , 2020 год - 97,5%, 2021 год - 97,4%.



В рамках какой программы финансируются расходы по физической культуре и спорту?

### Физическая культура и спорт

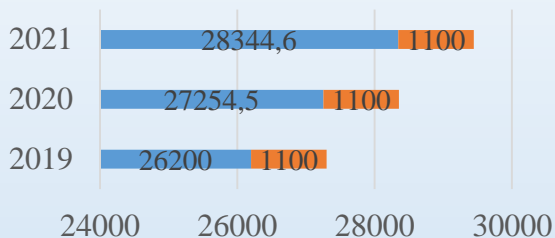
2019 год – 27300 тыс.руб  
 2020 год – 28354,5 тыс.руб  
 2021 год – 29444,6 тыс.руб

В том числе: *финансовое обеспечение I автономного учреждения «Спортивная школа»*

2019 год – 26200 тыс.руб  
 2020 год – 27254,5 тыс.руб  
 2021 год – 28344,6 тыс.руб

*Мероприятия по физкультуре и спорту*

2019 год – 1 100 тыс.руб  
 2020 год – 1 100 тыс.руб  
 2021 год – 1 100 тыс.руб



■ Спортивная школа  
 ■ Мероприятия физкультура и спорт



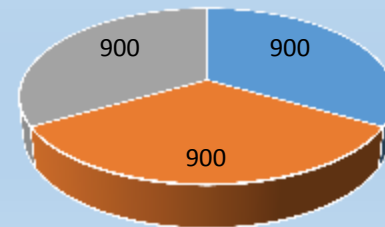
В рамках муниципальной программы «Развитие физической культуры, спорта, молодежной политики»

### Средства массовой информации

Расходы направленные на официальное опубликование нормативно-правовых актов - не программные расходы

2019 год - 900 тыс.руб  
 2020 год - 900 тыс.руб  
 2021 год - 900 тыс.руб

**ОФИЦИАЛЬНОЕ  
 ОПУБЛИКОВАНИЕ  
 НОРМАТИВНЫХ  
 ПРАВОВЫХ АКТОВ**



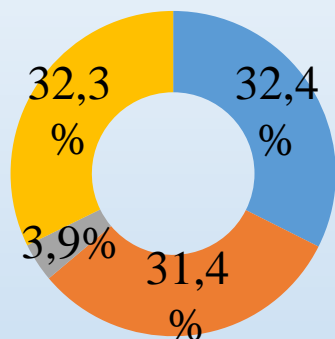
■ 2019 ■ 2020 ■ 2021



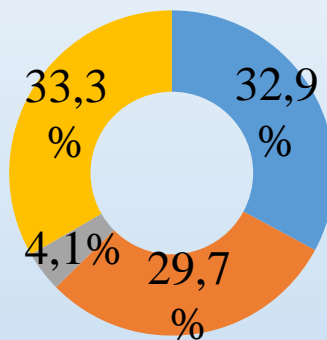
## Предоставление межбюджетных трансфертов из районного бюджета в бюджеты поселений



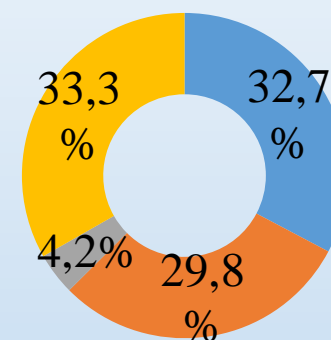
**2019 год**



**2020 год**



**2021 год**



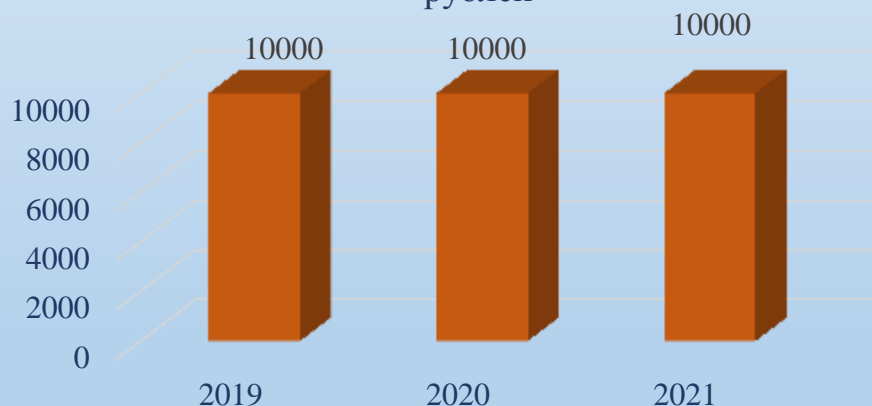
	2019 год 95741,9 тыс. руб.	2020 год 92678,7 тыс. руб.	2021 год 92908,1 тыс. руб.
Дотация на сбалансированность бюджетов, тыс.рублей	31028,9	30451,8	30406,8
Дотация на выравнивание бюджетной обеспеченности сельских поселений, тыс.рублей	30106,1	27567,8	27707,6
Субвенции бюджетам сельских поселений на осуществление первичного воинского учета на территориях, где отсутствуют военные комиссариаты, тыс.рублей	3706,9	3759,1	3893,7
Прочие межбюджетные трансферты (благоустройство территорий и дорожная деятельность), тыс.рублей	30900,0	30900,0	30900,0

# Что такое муниципальный долг?

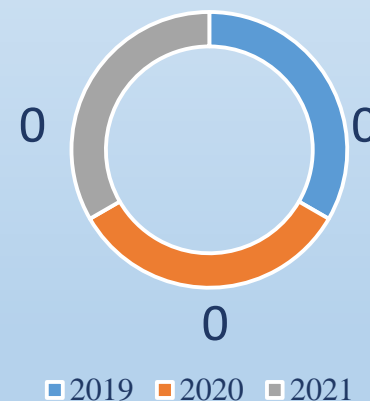


Государственный(муниципальный) долг – обязательства публично-правового образования по полученным кредитам, выпущенным ценным бумагам, предоставленным гарантиям перед третьими лицами.

Предельный объем муниципального долга, тыс. рублей



Верхний предел муниципального долга, тыс. рублей



**Статья 107 БК:** Предельный объем муниципального долга не должен превышать утвержденный общий годовой объем доходов бюджета без учета утвержденного объема безвозмездных поступлений

# Информация по муниципальным программам, тыс. руб.



Наименование муниципальной программы	2019 год			2020 год			2021 год		
	бюджет РБ	федеральный бюджет	местный бюджет	бюджет РБ	федеральный бюджет	местный бюджет	бюджет РБ	федеральный бюджет	местный бюджет
2	4	5	6	8	9	10	12	13	14
"Развитие молодежной политики в муниципальном районе Уфимский район Республики Башкортостан"			16657,50			16871,30			16903,50
"Развитие и поддержка малого и среднего предпринимательства в муниципальном районе Уфимский район Республики Башкортостан"			2000,00			2100,00			2200,00
"Управление муниципальными финансами и муниципальным долгом муниципального района Уфимский район Республики Башкортостан"			128984,30			125474,70			124942,80
"Развитие сельского хозяйства в МР Уфимский район РБ"	1826,40		8000,00	1826,40		5000	1826,40		5000
"Развитие образования муниципального района Уфимский район Республики Башкортостан "	915562,00	6351,70	336835,50	938635,90	6342,50	335005,40	982445,90	6367,70	344441,50
"Снижение рисков и смягчение последствий чрезвычайных ситуаций природного и техногенного характера в муниципальном районе Уфимский район Республики Башкортостан "			9427,00			8766,70			7746,80
"Развитие культуры и искусства в муниципальном районе Уфимский район Республики Башкортостан"	28844,50		100802,00	28691,20		101970,40	27220,30		102597,10
"Развитие физической культуры , спорта самодетельного туризма муниципального района Уфимский район Республики Башкортостан"			27300,00			28354,50			29444,60
"Модернизация и реформирование жилищно-коммунального хозяйства МР Уфимский район РБ"	122204,60	13510,00	152074,20	207755,50	13406,30	150074,20	125570,30	12461,30	121074,20
«Мероприятия в сфере земельно-имущественных отношений на территории муниципального района Уфимский район Республики Башкортостан»	1080,00		7100,00	1080,00		6350,00	1080,00		6450,00
"Устойчивое развитие сельских территорий в муниципальном районе Уфимский район РБ"	9044,40	20086,80	800	9044,30	36783,00	900,00	9044,40	26681,60	900,00
"Обеспечение территории Уфимского района документами территориального планирования, а также градостроительными планами земельных участков"	142,10	1041,90	48252,50			38552,50			38552,50
«Обеспечение общественной безопасности в муниципальном районе Уфимский район РБ»			725,0			725,0			725,0
«Поддержка молодых семей, нуждающихся в улучшении жилищных условий, муниципального района Уфимский район Республики Башкортостан	1231,10	860,40	120,00	1231,00		120,00	1231,00		120,00
«Экология и природные ресурсы муниципального района Уфимский район РБ»			32000,00			2000,00			2000,00
«Развитие муниципальной службы в администрации МР Уфимский район РБ»	368,00		65185,40	382,60		65185,40	382,60		65185,40
<b>ВСЕГО</b>	<b>1080303,10</b>	<b>41850,80</b>	<b>936263,40</b>	<b>1188646,90</b>	<b>56531,80</b>	<b>887450,10</b>	<b>1148800,90</b>	<b>45510,60</b>	<b>868283,40</b>

\* Доля непрограммных расходов в общем объеме расходов составляет: 2019 год – 8729,1 тыс. рублей (0,4%), 2020 год – 8159,1 тыс. рублей (0,4%), 2021 год – 8293,7 тыс. рублей (0,4%).





# Сколько муниципальных программ реализуются в муниципальном районе?

16 муниципальных программ



Развитие образования муниципального района

Снижение рисков и смягчение последствий ч/с природного и техногенного характера в муниципальном районе

Развитие культуры и искусства в муниципальном районе

Развитие физической культуры, спорта, самодельного туризма муниципальном районе

Модернизация и реформирование жилищно-коммунального хозяйства муниципального района

Мероприятия в сфере земельно-имущественных отношений на территории муниципального района

Устойчивое развитие сельских территорий на 2014-2017 годы и на период до 2020 года

Обеспечение территории документами территории, планирования, а также градостр. планами земельных участков

Поддержка молодых семей, нуждающихся в улучшении жилищных условий в МР Уфимский район РБ

Экология и природные ресурсы МР Уфимский район РБ

Обеспечение общественной безопасности в МР Уфимский район РБ

Развитие муниципальной службы в Администрации МР Уфимский район РБ

Развитие молодежной политики в муниципальном районе

Развитие и поддержка малого и среднего предпринимательства в муниципальном районе

Управление муниципальными финансами и муниципальным долгом муниципального района

Развитие сельского хозяйства в муниципальном районе

2019г. – 1 258,7 млн.руб.  
2020г. – 1 280,0 млн.руб.  
2021г. – 1 333,3 млн.руб.

2019г. – 9,4 млн.руб.  
2020г. – 8,8 млн.руб.  
2021г. – 7,7 млн.руб.

2019г. – 129,6 млн.руб.  
2020г. – 130,7 млн.руб.  
2021г. – 129,8 млн.руб.

2019г. – 27,3 млн.руб.  
2020г. – 28,4 млн.руб.  
2021г. – 29,4 млн.руб.

2019г. – 287,8 млн.руб.  
2020г. – 371,2 млн.руб.  
2021г. – 259,1 млн.руб.

2019г. – 8,2 млн.руб.  
2020г. – 7,4 млн.руб.  
2021г. – 7,5 млн.руб.

2019г. – 29,9 млн.руб.  
2020г. – 46,7 млн.руб.  
2021г. – 36,6 млн.руб.

2019г. – 49,4 млн.руб.  
2020г. – 38,6 млн.руб.  
2021г. – 38,6 млн.руб.

2019г. – 2,2 млн.руб.  
2020г. – 1,4 млн.руб.  
2021г. – 1,4 млн.руб.

2019г. – 0,7 млн.руб.  
2020г. – 0,7 млн.руб.  
2021г. – 0,7 млн.руб.

2019г. – 65,6 млн.руб.  
2020г. – 65,6 млн.руб.  
2021г. – 65,6 млн.руб.

2019г. – 2,0 млн.руб.  
2020г. – 2,1 млн.руб.  
2021г. – 2,2 млн.руб.

2019г. – 129,0 млн.руб.  
2019г. – 125,5 млн.руб.  
2020г. – 124,9 млн.руб.

2019г. – 9,8 млн.руб.  
2020г. – 6,8 млн.руб.  
2021г. – 6,8 млн.руб.

# Проекты развития общественной инфраструктуры, основанные на местных инициативах



С 2016 года в районе работает программа поддержки местных инициатив.

В целях вовлечения населения района в решение вопросов местного значения, было принято решение производить ремонт дорог (щебенение) с участием средств населения. В сельских поселениях проводятся сходы граждан, собрания уличных комитетов, на которых принимаются решение об участии населения в финансировании этих мероприятий.

В результате в 2018 году с участием населения отремонтировано дорог на 89 улицах в населенных пунктах протяженностью 32,6 км.

В бюджете муниципального района на 2019 год на ремонт дорог запланировано 60 млн. руб.



# Проекты развития общественной инфраструктуры, основанных на местных инициативах



В 2018 году в рамках программы ППМИ реализованы 15 проектов :

- семь проектов по установке детских и спортивных площадок в населенных пунктах;



- проекты по ремонту дорог и тротуара в границах сельских поселений д.Алексеевка и с.Зубово;



- четыре проекта с участием учреждений образования (замена окон в школах с.Кумлекуль и с.Октябрьский, ремонт санузла, канализации и шамбо в школе с.Кармасан и лицей Булгаково;



- проекты по ремонту наружного водопровода к с.Ольховое и уличного освещения в д.Лекаревка.



# Проекты развития общественной инфраструктуры, основанные на местных инициативах



Приобретение детской  
спортивно-игровой площадки с.  
Авдон



Текущий ремонт парковочных  
мест, тротуаров и  
автомобильной дороги между  
домами № 56 и 56/1 по улице  
Центральной в деревне  
Алексеевка



Капитальный ремонт. Замена  
оконных блоков в  
МОБУ СОШ с.Октябрьский



Приобретение  
спортивной площадки  
для МОБУ СОШ д.  
Юматово



Приобретение спортивной  
площадки для МОБУ СОШ д.  
Р.Юрмаш



Текущий ремонт уличного  
освещения д.Лекаревка СП  
Таптыковский сельсовет

# Проекты развития общественной инфраструктуры, основанные на местных инициативах



Текущий ремонт наружного водопровода к с.Ольховое



Ремонт тротуара по ул.Центральная с.Зубово



Ремонт спортивной площадки д. Волково



Ремонт помещений санузла в СОШ с.Кармасан



Текущий ремонт наружной канализации с устройством нового шамбо в МБОУ Лицей с.Булгаково



Приобретение пластиковых окон для ООШ с Кумлякуль

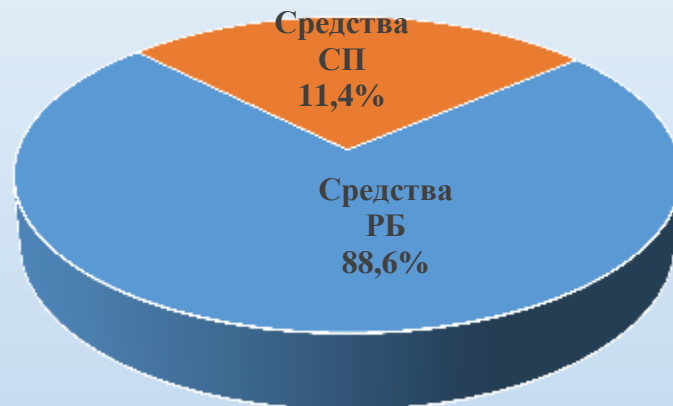
# Обращения избирателей, адресованные депутатам Госсобрания- Курултая РБ



• В рамках мероприятия в 2018 году реализованы следующие проекты:

- - ремонт зданий сельских домов культуры в с. Авдон, с. Миловка, д. Шмидтово;
- - приобретение звукового оборудования для сельского дом культуры в с. Авдон ;
- - приобретение и установка 8 детских площадок;
- - ремонт системы водоснабжения в с.Чернолесовский и с.Таптыково;
- - ремонт уличного освещения в д. Алексеевка, с. Ольховое, д. Юматово;
- - ремонт и укрепление материально-технической базы в 4 детских дошкольных учреждениях.

Реальные дела 2018 год  
7274,8 тыс. руб.



**Прогноз на 2019 год - 8 943,8 тыс. руб.**



Брошюра подготовлена Финансовым управлением администрации  
муниципального района Уфимский район

Республики Башкортостан в соответствии с проектом решения Совета  
муниципального района «О бюджете муниципального района Уфимский  
район Республики Башкортостан

на 2019 год и на плановый период 2020 и 2021 годов»

**Финансовое управление администрации муниципального района Уфимский район  
Республики Башкортостан 450580, Республика Башкортостан,**

**Уфимский район, с. Авдон, ул. Лесопарковая, 7.**

**Телефон: (347) 272-92-80 Факс: (347) 273-59-32**

**Электронный адрес: [fu.ufim@bashkortostan.ru](mailto:fu.ufim@bashkortostan.ru)**

**Официальный сайт: <http://ufim.bashkortostan.ru>**